

2  
0  
1  
3

PLAN IBEROAMERICANO DE  
ESTADÍSTICA JUDICIAL

**PLIEJ**

MANUAL DE USUARIO



---

PLAN IBEROAMERICANO DE ESTADÍSTICA JUDICIAL

**PLIEJ**

MANUAL DE USUARIO

---

## Contenido

- I. Introducción
- II. Ingresar al portal
- III. Quiénes somos
- IV. Indicadores socioeconómicos
- V. Indicadores presupuestales
- VI. Indicadores jurisdiccionales
- VII. Indicadores de carrera judicial
- VIII. Área privada
- IX. Carrera judicial
- X. Indicadores comparables
- XI. Fórmulas utilizadas
- XII. Representantes
- XIII. Ventana de captura (Área privada)
- XIV. Captura de períodos y tipo de cambio
- XV. Captura de datos de personal
- XVI. Captura de datos socioeconómicos
- XVII. Captura de movimiento de asuntos
- XVIII. Publicación de estadística
- XIX. Administración de usuarios
- XX. Indicadores estadísticos
- XXI. Cambiar contraseña
- XXII. Representante del país
- XXIII. Documento PLIEJ
- XXIV. Carrera judicial
- XXV. Manual de usuario
- XXVI. Nuevo manual PLIEJ
- XXVII. Chat
- XXVIII. Foro
- XXIX. Cerrar sesión
- XXX. GeoEstadística

## I. Introducción

El portal del Plan Iberoamericano de Estadística Judicial (PLIEJ) permite la captura de la información estadística de los países que integran la Comunidad Iberoamericana de Naciones, con la finalidad de contar con datos que permitan equiparar información entre los distintos países y aportar más elementos para la toma de decisiones en el ámbito jurídico a través de índices de litigiosidad y cargas de trabajo, así como de los recursos asignados para la impartición de justicia.

La captura de la información es autónoma e independiente, asimismo, su contenido y veracidad es responsabilidad de cada país.

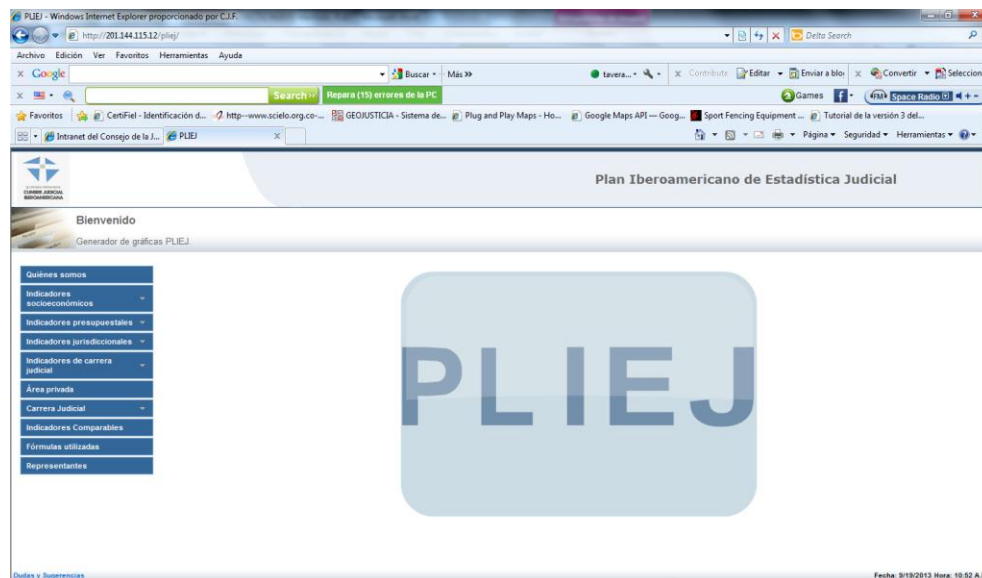
La importancia que reviste el mantener actualizada la información permitirá a los 23 países de la Comunidad Iberoamericana de Naciones contribuir con datos verídicos que coadyuven en la impartición y administración de justicia.

## II. Ingresar al portal

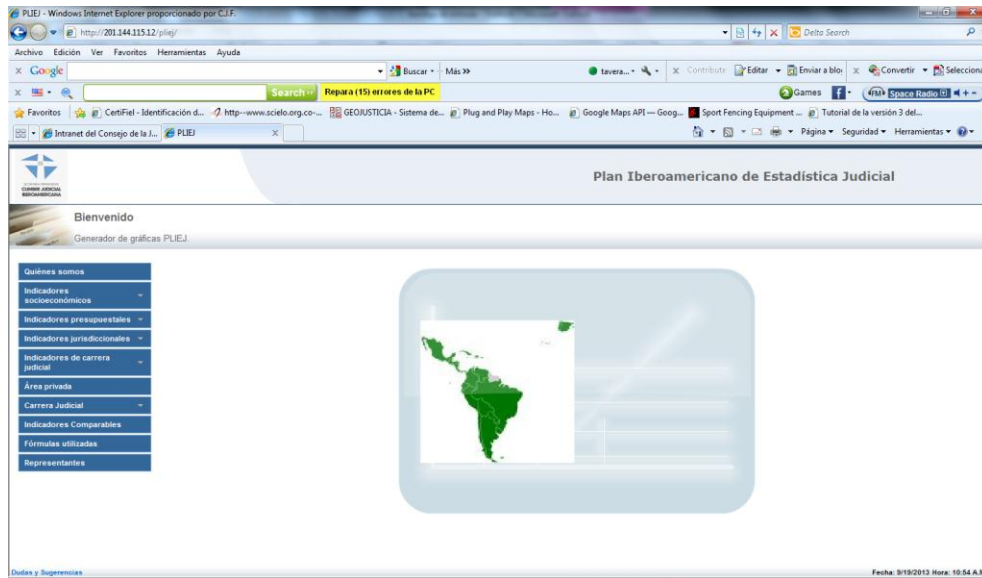
Se podrá ingresar desde cualquier computadora que se encuentre conectada a Internet.

1. Abrir una sesión de Internet Explorer
2. En la línea de la búsqueda ingresar la dirección electrónica [www.pliej.org](http://www.pliej.org)

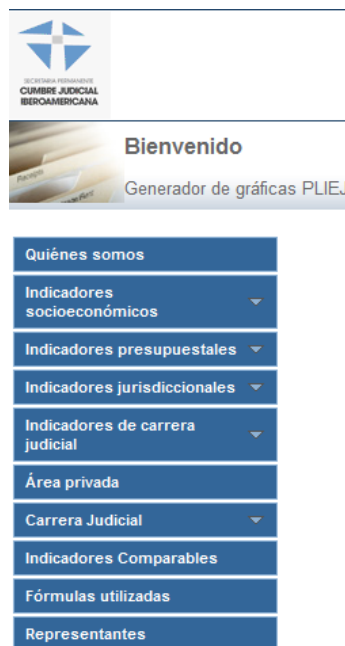
Se abrirá la ventana del portal del Plan Iberoamericano de Estadística Judicial (PLIEJ).



El portal se encuentra estructurado por el “Generador de gráficas PLIEJ” y por la “Ventana de captura” (Área privada)



Las opciones del “Generador de gráficas PLIEJ” se observan en la siguiente imagen:



### III. Quiénes somos

Dar clic en la sección “Quiénes somos”; en esta sección se visualiza un documento donde se explica qué es el Plan Iberoamericano de Estadística Judicial.

Plan Iberoamericano de Estadística Judicial

Quiénes somos  
Información general

Quiénes somos

El Plan Iberoamericano de Estadística Judicial (PLIEJ) fue aprobado en noviembre del 2006, en el marco de la XIV Cumbre Judicial Iberoamericana.

El objetivo del PLIEJ es abrir un espacio en el que se integre información estadística en materia de impartición de justicia de los países de la región.

Los propósitos centrales de este Plan son contar con información sobre la gestión de los tribunales para el diseño y monitoreo de las políticas públicas judiciales, así como contribuir al análisis en la materia y fortalecer la rendición de cuentas.

Este sitio es un producto de los esfuerzos de los países integrantes del PLIEJ, que a pesar de tener diseños institucionales diferentes, reconocen la necesidad de contar con información e indicadores que permitan conocer y comparar el desempeño de los Poderes Judiciales de Iberoamérica.

El portal del Plan Iberoamericano de Estadística Judicial (PLIEJ), permite la captura de la información estadística de los países que integran la Comunidad Iberoamericana de Naciones, con la finalidad de contar con datos que permitan equiparar información entre los distintos países y aportar más elementos para la toma de decisiones en el ámbito jurídico, a través de índices de litigiosidad y cargas de trabajo, así como de los recursos asignados para la impartición de justicia con el fin de apoyar la toma de decisiones en el ámbito jurídico de cada nación.

La captura de la información es autónoma e independiente, asimismo su contenido y veracidad de la misma es responsabilidad de cada país. La importancia que reviste el mantener actualizada la información, permitirá a los 23 países de la comunidad iberoamericana de naciones, contribuir con datos verificados que coadyuven en la impartición y administración de justicia.

Dudas y Sugerencias Fecha: 9/19/2013 Hora: 11:45 A.M.

### IV. Indicadores socioeconómicos

Dar clic en la sección “PIB” y el sistema desplegará la información del Producto Interno Bruto de los países miembros de 2006 a 2012 usando el tipo de cambio promedio del dólar anual.

Plan Iberoamericano de Estadística Judicial

Indicadores socioeconómicos  
PIB

Producto Interno Bruto (PIB). Valor de lo producido en el país a precios de mercado al descontar la depreciación. Medido en dólares americanos al tipo de cambio al 31 de diciembre del año en cuestión.

Con Gráficas Gráfica Barras Gráfica Columnas Gráfica Líneas Imprimir Gráfica

PAISES FEDERADOS PIB		
Año	Argentina	México
2006	212,865,437,116	988,469,040,003
2007	269,776,395,111	1,092,391,238,510
2008	326,459,702,223	1,098,494,148,648
2009	307,009,818,074	937,979,598,648
2010	368,671,893,665	1,091,927,013,290
2011	446,014,731,745	1,240,806,248,045
2012	0	1,212,107,988,631

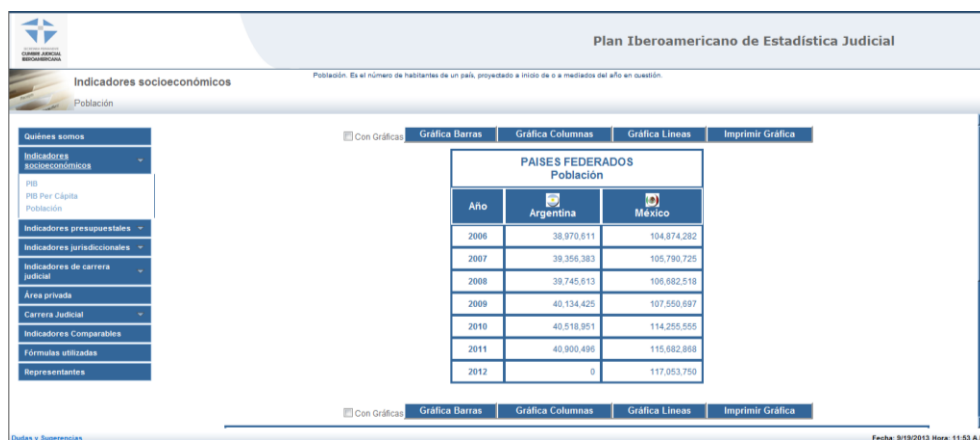
Con Gráficas Gráfica Barras Gráfica Columnas Gráfica Líneas Imprimir Gráfica

Dudas y Sugerencias Fecha: 9/19/2013 Hora: 11:50 A.M.

Dar clic en la sección “PIB per Cápita” y el sistema desplegará la información del Producto Interno Bruto per Cápita de los países miembros de 2006 al 2012 usando el tipo de cambio promedio del dólar anual.



Dar clic en la sección “Población” y el sistema desplegará la información de la población de los países miembros de 2006 a 2012.



## V. Indicadores presupuestales

Dar clic en la sección “Presupuesto Total” y el sistema desplegará la información del gasto público total de los países miembros de 2006 a 2012, usando el tipo de cambio promedio del dólar anual.

Plan Iberoamericano de Estadística Judicial

Indicadores presupuestales

Presupuesto Total: Es el que se designa anualmente para cubrir el gasto público de la Nación, es decir, incluye a los poderes que la conforman.

Presupuesto Total

Con Gráficas Gráfica Barras Gráfica Columnas Gráfica Líneas Imprimir Gráfica

PAISES NO FEDERADOS  
Presupuesto total

Año	Chile	Costa Rica	Ecuador	España	Guatemala	Honduras	Nicaragua	Panamá	Paraguay	Repb. Dominicana	Uruguay
2006	29.144.013.000,00	3.441.389.536,00	0,00	541.874.570.932,00	4.961.046.426,71	2.259.399.739,00	1.419.112.805,92	6.740.276.000,00	4.249.924.348,00	7,23	
2007	33.506.723.000,00	3.923.836.718,00	0,00	642.304.896.862,00	4.928.621.287,00	2.595.384.577,00	1.530.897.554,27	8.378.700.000,00	4.759.915.266,00	7,82	
2008	38.794.551.000,00	6.598.588.489,00	0,00	708.972.009.810,00	5.589.415.932,46	3.208.936.591,00	1.684.545.723,03	9.580.400.000,00	6.679.680.611,00	9,74	
2009	43.444.849.000,00	7.201.141.227,00	0,00	772.356.592.985,00	5.983.526.790,85	3.364.863.486,00	1.778.420.864,92	9.762.000.000,00	6.679.680.611,00	9,16	
2010	51.636.332.000,00	8.975.472.608,00	0,00	756.343.168.912,00	6.207.828.917,85	3.585.420.914,00	1.693.678.913,21	10.674.840.600,00	7.787.364.257,00	10,31	
2011	53.758.664.000,00	10.847.749.475,90	0,00	747.923.583.658,00	6.964.263.325,74	3.972.454.865,00	1.815.208.849,06	0,00	9.674.299.734,00		
2012	0,00	11.873.606.590,80	30.025.000.000,00	682.163.368.454,00	7.537.843.596,00	0,00	2.677.678.869,66	0,00	11.160.556.891,00		

Fecha: 9/19/2013 Hora: 11:58 A.M.

Dar clic en la sección “Presupuesto Poder Judicial” y el sistema desplegará la información el gasto público asignado el poder judicial de los países miembros de 2006 al 2012, usando el tipo de cambio promedio del dólar anual.

Plan Iberoamericano de Estadística Judicial

Indicadores presupuestales

Presupuesto Poder Judicial: Es el que se designa para el gasto público a todos los órganos que integran el Poder Judicial de cada país.

Presupuesto Poder Judicial

Con Gráficas Gráfica Barras Gráfica Columnas Gráfica Líneas Imprimir Gráfica

PAISES NO FEDERADOS  
Presupuesto Poder Judicial

Año	Chile	Costa Rica	Ecuador	España	Guatemala	Honduras	Nicaragua	Panamá	Paraguay	Repb. Dominicana	Uruguay
2006	373.699.000,00	128.498.369,25	0,00	3.386.244.374,00	148.813.568,66	56.188.901,73	47.834.857,74	46.017.700,00	60.733.028,00	95.853.943,00	0,00
2007	426.845.000,00	158.509.857,11	0,00	4.165.525.453,00	152.117.493,99	74.739.417,97	51.776.817,94	54.616.900,00	73.456.480,00	95.783.133,00	0,00
2008	474.197.000,00	196.178.502,38	0,00	3.164.483.046,00	184.888.135,21	74.021.955,22	56.021.052,80	60.891.300,00	99.045.437,00	103.060.799,00	0,00
2009	573.066.000,00	239.551.094,83	0,00	5.045.308.220,00	171.170.374,25	76.985.245,46	61.571.701,04	61.774.600,00	99.045.437,00	99.001.374,00	0,00
2010	653.258.000,00	258.197.078,19	0,00	5.157.202.636,00	177.389.662,92	78.889.632,00	66.739.977,55	74.175.500,00	206.781.974,00	91.519.428,00	132.381.322,00
2011	715.813.000,00	297.084.516,30	0,00	5.188.135.169,00	200.813.214,09	83.842.756,00	69.808.616,75	0,00	338.139.380,00	0,00	21.000.000,00
2012	0,00	328.222.209,60	565.237.990,00	4.696.822.657,00	219.015.924,11	0,00	69.183.507,35	0,00	353.222.174,00	0,00	0,00

Fecha: 9/19/2013 Hora: 11:58 A.M.



Dar clic en la sección “Operación Tribunales” y el sistema desplegará la información del gasto del poder judicial ejercido en la operación de los juzgados y tribunales de los países miembros de 2006 al 2012, usando el tipo de cambio promedio del dólar anual.

Plan Iberoamericano de Estadística Judicial

Indicadores presupuestales

Operación Tribunales

Operación Tribunales. Se prevé los salarios de todo el personal adscrito a cada uno de los ingresos jurisdiccionales así como del personal administrativo que se encuentra adscrito al órgano judicial, de igual manera prevé los gastos administrativos que genera cada inmueble que se ocupa a nivel nacional.

Con Gráficas Gráfica Barras Gráfica Columnas Gráfica Líneas Imprimir Gráfica

PAISES NO FEDERADOS  
Operación administrativa tribunales

Año	Chile	Costa Rica	Ecuador	España	Guatemala	Honduras	Nicaragua	Panamá	Paraguay	República Dominicana	Uruguay
2006	90,148,000.00	47,716,984.91	0.00	0.00	64,067,516.05	21,057,524.79	11,329,733.05	41,720,100.00	9,809,220.00	24,326,498.00	0.00
2007	97,385,000.00	59,604,903.34	0.00	0.00	70,521,743.40	34,757,296.58	12,683,177.00	43,603,500.00	11,256,406.00	24,359,353.00	0.00
2008	107,959,000.00	66,167,784.66	0.00	0.00	85,619,606.78	30,850,259.90	12,667,325.01	46,968,900.00	15,083,996.00	27,824,457.00	0.00
2009	130,785,000.00	86,819,025.28	0.00	0.00	84,843,383.15	30,120,931.00	23,656,533.79	53,785,500.00	15,083,996.00	28,728,490.00	0.00
2010	142,311,000.00	92,161,516.08	0.00	0.00	80,118,059.05	17,884,280.00	26,701,236.78	58,891,900.00	82,958,874.00	24,708,507.00	43,096,169.00
2011	138,759,000.00	104,292,123.20	0.00	0.00	98,121,699.36	21,044,532.00	10,603,679.55	0.00	133,223,091.00	0.00	10,000,000.00
2012	0.00	119,034,388.70	23,831,521.00	0.00	100,343,331.30	0.00	9,820,066.55	0.00	136,394,591.00	0.00	0.00

Fecha: 8/19/2013 Hora: 12:09 P.M.

Dar clic en la sección “Inversión y Desarrollo” y el sistema desplegará la información del gasto del Poder Judicial ejercido en la infraestructura de los países miembros de 2006 al 2012, usando el tipo de cambio promedio del dólar anual.

Plan Iberoamericano de Estadística Judicial

Indicadores presupuestales

Inversión y Desarrollo

Inversión y Desarrollo. Presupuesto asignado para inversión en activos fijos para el ejercicio fiscal del año en cuestión.

Con Gráficas Gráfica Barras Gráfica Columnas Gráfica Líneas Imprimir Gráfica

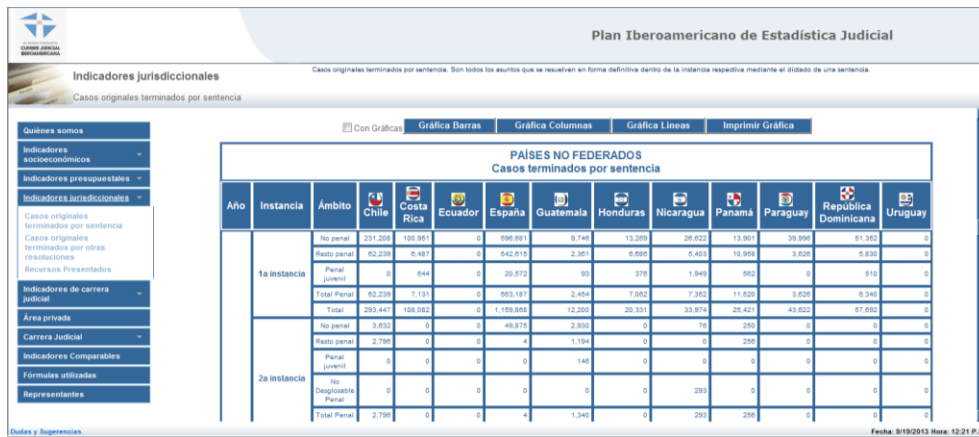
PAISES NO FEDERADOS  
Inversión y Desarrollo

Año	Chile	Costa Rica	Ecuador	España	Guatemala	Honduras	Nicaragua	Panamá	Paraguay	República Dominicana	Uruguay
2006	26,413,000.00	9,510,487.52	0.00	286,190,386.00	10,865,080.72	9,211,760.37	1,479,854.71	4,286,600.00	9,436,993.00	7,047,395.00	0.00
2007	24,980,000.00	16,627,076.03	0.00	367,667,224.00	2,530,185.49	22,287,829.74	1,101,383.75	11,013,400.00	9,586,591.00	7,058,914.00	0.00
2008	21,606,000.00	20,299,713.22	0.00	286,190,386.00	3,326,257.03	13,738,055.70	5,275,950.39	13,922,400.00	8,336,131.00	2,548,779.00	0.00
2009	62,081,000.00	27,802,771.95	0.00	419,167,082.00	4,378,399.52	12,745,366.23	412,778.07	7,869,100.00	8,336,131.00	2,448,385.00	0.00
2010	51,506,000.00	11,297,338.71	0.00	472,442,259.00	2,583,163.80	3,385,020.00	423,779.90	15,283,600.00	14,589,753.00	2,283,350.00	7,487,719.00
2011	63,722,000.00	8,318,734.90	0.00	356,302,371.00	781,975.93	6,044,317.00	6,804,229.12	0.00	15,899,448.00	0.00	10,000,000.00
2012	0.00	10,080,040.00	322,862,429.00	249,536,740.00	506,329.11	0.00	7,216,964.59	0.00	14,886,337.00	0.00	0.00

Fecha: 8/19/2013 Hora: 12:12 P.M.

## VI. Indicadores jurisdiccionales

Dar clic en la sección “Casos originales terminados por sentencia” y el sistema desplegará la información de los casos que se dictaminaron con sentencias en los países miembros de 2006 al 2012.



Para hacer uso del sistema gráfico el usuario puede activar cualquiera de los botones de la lista desplegable que aparece abajo de la gráfica, para que se muestre la información deseada:



Dar clic en la sección “Casos originales terminados por otras resoluciones” y el sistema desplegará la información de los casos que se dictaminaron con resoluciones distintas a las sentencias en los países miembros de 2006 al 2012.

Plan Iberoamericano de Estadística Judicial

Indicadores jurisdiccionales

Casos originales terminados por otras resoluciones. Se refiere a todos los asuntos que concluyeron mediante una determinación judicial diversa a una sentencia pronunciada dentro de una instancia, como lo es un desahucio o un desamparamiento.

Casos originales terminados por otras resoluciones

Con Gráficas Gráfica Barras Gráfica Columnas Gráfica Líneas Imprimir Gráfica

PAISES NO FEDERADOS  
Casos terminados por Otras Resoluciones

Año	Instancia	Ámbito	Chile	Costa Rica	Ecuador	España	Guatemala	Honduras	Nicaragua	Panamá	Paraguay	República Dominicana	Uruguay
	1a instancia	No penal	1.122.858	193.078	0	718.858	8.398	8.453	8.084	37.151	0	9.992	0
		Ratio penal	281.170	103.439	0	729.894	47.418	2.518	20.258	38.648	0	8.007	0
		Penal juvenil	0	11.819	0	18.000	1.034	300	1.610	3.670	0	327	0
		Total Penal	281.170	114.958	0	744.747	48.452	2.848	21.768	39.328	0	8.334	0
		Total	1.383.798	308.037	0	1.461.405	87.450	11.401	28.852	78.478	0	16.729	0
	2a instancia	No penal	2.278	0	0	22.990	0	130	1.281	462	0	62	0
		Ratio penal	888	0	0	369	0	197	0	1.228	0	0	0
		Penal juvenil	0	0	0	0	0	0	0	0	0	0	0
		No Diagnosticada Penal	0	0	0	0	0	0	1.850	0	0	0	0
		Total Penal	888	0	0	369	0	197	1.868	1.228	0	0	0

Fecha: 9/19/2013 Hora: 1:47 P.M.

Dar clic en la sección “Recursos Presentados” y el sistema desplegará la información de los casos que tuvieron un recurso en los países miembros de 2006 al 2012.

Plan Iberoamericano de Estadística Judicial

Indicadores jurisdiccionales

Recursos. Son todos los medios de defensa que se interponen en contra de determinada resolución o sentencia que una instancia judicial inferior emite.

Recursos Presentados

Con Gráficas Gráfica Barras Gráfica Columnas Gráfica Líneas Imprimir Gráfica

PAISES NO FEDERADOS  
Recursos Presentados

Año	Instancia	Ámbito	Chile	Costa Rica	Ecuador	España	Guatemala	Honduras	Nicaragua	Panamá	Paraguay	República Dominicana	Uruguay
	1a instancia	No penal	0	0	0	0	6.612	0	498	1.870	0	0	0
		Ratio penal	0	0	0	0	2.738	0	178	911	0	0	0
		Penal juvenil	0	0	0	0	89	0	0	0	0	0	0
		Total Penal	0	0	0	0	2.897	0	178	911	0	0	0
		Total	0	0	0	0	9.419	0	672	2.381	0	0	0
	2a instancia	No penal	37.321	12.416	0	178.127	0	2.800	2.377	3.311	0	8.074	0
		Ratio penal	38.443	1.615	0	128.285	272	1.424	0	1.724	0	6.674	0
		Penal juvenil	0	0	0	1.532	0	0	0	0	0	0	372
		No Diagnosticada Penal	0	0	0	0	0	0	1.410	0	0	0	0
		Total Penal	37.321	1.615	0	129.817	272	1.424	0	1.724	0	6.674	372

Fecha: 9/19/2013 Hora: 1:49 P.M.

## VII. Indicadores de carrera judicial

### Número de servidores públicos

Dar clic en la sección “Jueces” y el sistema desplegará la información del número de juzgadores en los países miembros de 2006 al 2012.

Plan Iberoamericano de Estadística Judicial

Indicadores de carrera judicial / Número de servidores públicos

Jueces

Número de jueces. Es el total de jueces y magistrados en activo y adscritos a los órganos jurisdiccionales.

Con Gráficas Gráfica Barras Gráfica Columnas Gráfica Líneas Imprimir Gráfica

PAISES NO FEDERADOS													
Número de Servidores Públicos (Jueces)													
Año	Instancia	Ámbito	Chile	Costa Rica	Ecuador	España	Guatemala	Honduras	Nicaragua	Panamá	Paraguay	República Dominicana	Uruguay
	Tercera instancia	No penal	631	443	0	1.209	108	420	65	164	0	121	0
		Ratio penal	423	300	0	830	181	174	124	48	0	100	0
		Penal juvenil	0	0	0	81	13	14	17	7	0	0	0
		Mixta	0	0	0	1.053	0	0	128	0	0	0	0
		No Designable	0	0	0	0	0	0	0	0	0	487	0
		Total Penal	423	300	0	911	194	188	141	55	0	100	0
		Total	854	743	0	3.173	300	614	354	219	487	100	0
		No penal	0	48	0	707	93	3	35	33	0	120	0
		Ratio penal	0	13	0	285	25	0	0	0	0	62	0
		Penal juvenil	0	0	0	0	0	0	0	0	0	0	17

Fecha: 8/19/2013 Hora: 1:51 P.M.

Dar clic en la sección “Personal Operativo” y el sistema desplegará la información del número de personas que asisten a los juzgadores en los países miembros de 2006 al 2012.

Plan Iberoamericano de Estadística Judicial

Indicadores de carrera judicial / Número de servidores públicos

Personal Operativo

Personal Operativo. Es el total del personal profesional que auxilia a cada uno de los jueces y magistrados federales tanto en el ámbito como en el proyecto de resolución de todos los asuntos que conforma a su competencia federal les corresponde a los mencionados juzgadores.

Con Gráficas Gráfica Barras Gráfica Columnas Gráfica Líneas Imprimir Gráfica

PAISES NO FEDERADOS													
Número de Servidores Públicos (Personal Operativo)													
Año	Instancia	Ámbito	Chile	Costa Rica	Ecuador	España	Guatemala	Honduras	Nicaragua	Panamá	Paraguay	República Dominicana	Uruguay
	Tercera instancia	No penal	3.041	1.854	0	11.419	0	0	241	918	0	33	0
		Ratio penal	2.890	948	0	8.137	0	0	382	423	0	190	0
		Penal juvenil	0	0	0	472	0	0	81	71	0	110	0
		Mixta	0	0	0	9.115	0	0	277	0	0	0	0
		No Designable	0	0	0	0	0	0	0	0	0	2.048	0
		Total Penal	2.890	948	0	8.609	0	0	463	494	0	300	0
		Total	5.937	1.902	0	27.143	0	0	961	1.412	2.048	687	0
		No penal	0	41	0	1.175	0	0	12	208	0	372	0
		Ratio penal	0	8	0	48	0	0	0	49	0	189	0
		Penal juvenil	0	0	0	0	0	0	0	0	0	0	19

Fecha: 8/19/2013 Hora: 1:52 P.M.

Dar clic en la sección “Personal de Apoyo” y el sistema desplegará la información del número de personas que asisten en los órganos jurisdiccionales en los países miembros de 2006 al 2012.

Plan Iberoamericano de Estadística Judicial

Indicadores de carrera judicial / Número de servidores públicos  
Personal Apoyo

Personal de Apoyo. Es el total de personas que realizan actividades administrativas y personales del juzgador federal, captura de datos, capacitación, impreza, etc., adscritos a los órganos jurisdiccionales federales.

Con Gráficas Gráfica Barras Gráfica Columnas Gráfica Líneas Imprimir Gráfica

PAISES NO FEDERADOS  
Número de Servidores Públicos (Personal de Apoyo)

Año	Instancia	Ámbito	Chile	Costa Rica	Ecuador	España	Guatemala	Honduras	Nicaragua	Panamá	Paraguay	República Dominicana	Uruguay
2012	1a instancia	No penal	0	0	0	0	0	0	0	80	0	0	0
		Resto penal	0	0	0	0	0	0	0	82	0	0	77
		Penal Juvenil	0	0	0	0	0	0	0	37	0	0	0
		Multas	0	0	0	0	0	0	0	310	0	0	0
		No Desplazable	0	0	0	0	0	0	0	0	0	1,820	0
		Total	0	0	0	0	0	0	0	119	0	0	130
		Total	0	0	0	0	0	0	0	494	0	1,820	137
		No penal	0	0	0	0	0	0	0	102	0	0	37
		Resto penal	0	0	0	0	0	0	0	0	0	0	19
		Penal Juvenil	0	0	0	0	0	0	0	0	0	0	14

Fecha: 9/19/2013 Hora: 1:56 P.M.

## VIII. Área privada.

Dar clic en “Área privada” y el sistema desplegará el acceso del área privada.

Plan Iberoamericano de Estadística Judicial

Area Privada  
Registro.

Quiénes somos  
Indicadores socioeconómicos  
Indicadores presupuestales  
Indicadores jurisdiccionales  
Indicadores de carrera judicial  
Área privada  
Carrera Judicial  
Indicadores Comparables  
Fórmulas utilizadas  
Representantes

Para entrar a esta área debe estar registrado  
Identifíquese

Usuario

Contraseña

Enviar

Fecha: 9/19/2013 Hora: 2:05 P.M.

## IX. Carrera judicial

Dar clic en la sección “Carrera judicial” y el sistema desplegará la información sobre la estructura de carrera judicial de los países miembros; se debe elegir cada país.

Plan Iberoamericano de Estadística Judicial

Carrera Judicial / Estructura Carrera Judicial

Chile

CHILE

1) Jueces y magistrados en activo en la carrera judicial a 1 de enero de 2009

Distribución por sexo y edad

Sexo	26 A 30	31 A 35	36 A 40	41 A 45	46 A 50	51 A 55	56 A 60	61 A 65	66 A 70	71 O Mas	Total	Edad media	Antigüedad media
M	19	175	127	95	63	73	61	48	41	22	724	46.9	15.52
V	13	109	104	83	48	50	43	61	39	23	553		
Total	32	284	231	158	111	123	104	109	80	45	1.277	46.9	15.52

Fecha: 9/9/2013 Hora: 1:2

## X. Indicadores comparables

Dar clic en la sección “Indicadores comparables” y el sistema desplegará la información sobre la estructura judicial de los países miembros.

Plan Iberoamericano de Estadística Judicial

Area Privada

Registo

Resumen de indicadores comparables

2010

Fecha: 9/10/2013 Hora: 2:15 P.M.

## XI. Fórmulas utilizadas

Dar clic en la sección “Fórmulas utilizadas” y el sistema desplegará el documento donde se describen las fórmulas empleadas por el sistema para el cálculo de los indicadores.

Plan Iberoamericano de Estadística Judicial

Fórmulas utilizadas

INDICADORES ESTADÍSTICOS PLIEJ<sup>1</sup>

1. Porcentaje del presupuesto público dedicado a impartición de justicia.

$$\left( \frac{\text{Presupuesto total destinado a justicia}}{\text{Presupuesto público total}} \right) \times 100$$

Indica el peso relativo del presupuesto destinado a la Justicia respecto al total del

## XII. Representantes

Dar clic en la sección “Representantes” y el sistema desplegará el documento donde se encuentran los contactos de los países miembros.

Plan Iberoamericano de Estadística Judicial

Fórmulas utilizadas

REPRESENTANTES

País	Nombre	Teléfono	Correo Electrónico
ANDORRA	CARMÉ OBIOLS SAFOM		csa@justicia.ad
ARGENTINA	GERMÁN KRIEGER	5411 4011 1392 54911 4185 6379	presidencia.cm@pn.gov.ar
	MARÍA INÉS BRENNNA		presidencia.cm@pn.gov.ar
	CARLOS ADRIÁN ROMERO		carlos.adrian.romero@gmail.com
BOLIVIA	CRISTINA MAMANI AGUILAR		crstmaqui@yahoo.es
BRASIL	HUSSEIN ALI KALRUT		hussen@stf.gov.br
	LIVIA RIBERO		lriber@stf.us.br
CHILE	ROSSANA VICTORIA DEL VALLE SARNO		rdelvalle@pjud.cl rossana.delvalle@gmail.com
	SANTIAGO ALBA		

### XIII. Ventana de captura (Área privada)

En la ventana de captura se podría ingresar la información relacionada con los datos estadísticos, por ejemplo: datos socioeconómicos, presupuestales, jurisdiccionales y de carrera judicial, por cada uno de los 23 países miembros de la Comunidad Iberoamericana de Naciones.

Es importante señalar que esta información sólo podrá ser mostrada cuando el país que la capture realice la orden de publicación; este procedimiento se encuentra indicado en el apartado “Publicación de estadística” del presente documento.

Para ingresar al módulo de captura se deberá contar con un nombre de usuario y contraseña asignados para cada país.

1. Abrir una sesión del Internet Explorer
2. En la línea de búsqueda escribir la dirección electrónica [www.pliej.org](http://www.pliej.org)

Se abrirá la ventana del portal del Plan Iberoamericano de Estadística Judicial (PLIEJ)

3. Hacer clic en “Área privada”, se habilitarán los cuadros de texto para ingresar el nombre de usuario y contraseña.

Plan Iberoamericano de Estadística Judicial

Área Privada  
Registro.

Quiénes somos  
Indicadores socioeconómicos  
Indicadores presupuestales  
Indicadores jurisdiccionales  
Indicadores de carrera judicial  
Área privada  
Carrera Judicial  
Indicadores Comparables  
Fórmulas utilizadas  
Representantes

Para entrar a esta área debe estar registrado  
Identifíquese

Usuario

Contraseña

Enviar

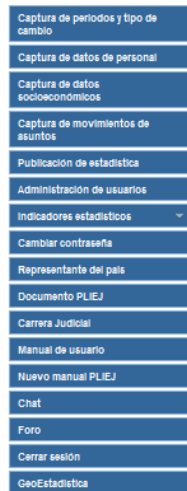
Dudas y Sugerencias

Fecha: 9/19/2013 Hora: 2:05 P.M.



- 
4. Una vez ingresados el nombre de usuario y contraseña, hacer clic en el botón “Enviar”

Se ingresará a la ventana de captura:



La ventana está conformada por el Menú de captura, en el cual se podría ingresar la siguiente información:

- Captura de períodos y tipo de cambio
- Captura de datos de personal
- Captura de datos soioeconómicos
- Captura de movimientos de asuntos
- Publicación de estadística
- Administración de usuarios
- Indicadores estadísticos
- Cambiar contraseña
- Representante del país
- Documento PLIEJ
- Carrera judicial
- Manual de usuario
- Nuevo manual PLIEJ
- Chat
- Foro
- Cerrar sesión
- GeoEstadística

Es importante señalar que el ingreso de la información deberá iniciarse con la captura del período y el tipo de cambio promedio del año respecto del país en que se está efectuando la actividad, para que el sistema procese la conversión de la moneda a dólares americanos.

#### XIV. Captura de períodos y tipo de cambio

1. Hacer clic “Captura de periodos y tipo de cambio”, se habilitarán la sección de “Captura de periodos y tipo de cambio”.
2. En el campo “Año” ingresar el año que se desea publicar.
3. Ingresar el tipo de cambio en el campo “Tipo de cambio” (promedio anual del tipo de cambio).
5. Hacer clic en el botón “Guardar”.

Se mostrará la información capturada en columnas, misma que podrá ser modificada. Una vez publicada, ésta no podrá ser cambiada.

Captura de períodos y tipo de cambio			
Año			
Media anual de tipo de cambio			
<b>Guardar</b> <b>Cancelar</b> <b>Regresar</b>			
Editar	Borrar	Año	Media anual de tipo de Cambio
		2006	10.9034
		2007	10.9274
		2008	11.1438
		2009	13.4983
		2010	12.6287
		2011	12.4301
		2012	13.1689

#### XV. Captura de datos de personal

1. Hacer clic en “Captura de datos de personal”, elegir el año.
2. En el campo “Instancia” elegir la instancia que se desea modificar o ingresar.
3. En el campo “Ámbito” elegir el ámbito que se desea modificar o ingresar.
4. Agregar el número de jueces, operación de tribunales y de apoyo.
5. Hacer clic en el botón “Guardar”.
6. Repetir los pasos del uno al cinco para llenar todos los datos.
7. Se puede agregar un comentario a cada sección de datos introducidos, para ello debe de dar clic en “Agregar”.

Para modificar la información:


1. Hacer clic en el botón de la columna “Editar”.
2. Modificar la información deseada.
3. Hacer clic en el botón “Guardar”.

Para eliminar la información:

1. Hacer clic en el botón “X”. Se mostrará el siguiente cuadro de diálogo.



2. Hacer clic en el botón “aceptar”

 **Plan Iberoamericano de Estadística Judicial**

Bienvenido  
México - Lorena Angélica Taboada Pacheco

**Datos informativos (Seleccione el año, únicamente)**  
Indique el año: 2012

**DATOS DE PERSONAL**

Instancia	Ámbito	Jueces	Operación tribunales	Apoyo	TOTAL
Sin Valor	Sin Valor	0	0	0	0

Guardar Cancelar Regresar

Editar	Borrar	Año	Instancia	Ámbito	Jueces	Op. Tribunales	Apoyo	TOTAL	Estátus	Comentarios
		2012	1a instancia	No penal	64	809	1576	2385	Publicado	<a href="#">Aceptar</a>
		2012	1a instancia	Resto penal	76	510	1029	1539	Publicado	<a href="#">Aceptar</a>
		2012	1a instancia	Mixtos	204	2488	5430	7928	Publicado	<a href="#">Aceptar</a>
		2012	2a instancia	Resto penal	72	369	941	1309	Publicado	<a href="#">Aceptar</a>
		2012	2a instancia	Mixtos	258	1592	3933	5525	Publicado	<a href="#">Aceptar</a>
		2012	2a instancia	No penal	348	1847	4665	6512	Publicado	<a href="#">Aceptar</a>

## XVI. Captura de datos socioeconómicos

1. Hacer clic en “Captura de datos socioeconómicos”, elegir el año.
2. En la sección “DATOS SOCIOECONÓMICOS” ingresar:
  - Presupuesto público año
  - Total operación tribunales
  - Operación administrativa tribunales
  - Inversión y desarrollo tribunales
  - P.I.B. Nacional
3. En la sección “DATOS DE POBLACIÓN” ingresar:
  - Población
  - Población femenina
  - Población masculina
  - Población femenina menor a 18 años
  - Población masculina menor a 18 años
  - Comentarios
4. Hacer clic en el botón “Guardar”
5. Repetir los pasos del uno al cuatro para llenar todos los datos.
6. Se puede agregar un comentario a cada sección de datos introducidos, para ello debe de dar clic en “Agregar”

Datos informativos (Seleccione el año, únicamente)	
Indique el año	2012 ▾

DATOS SOCIOECONÓMICOS (Expresado en USD)					
Presupuesto público año	Total operación tribunales	Operación administrativa tribunales	Inversión y desarrollo en tribunales	TOTAL	P.I.B Nacional
\$212511432428	\$0	\$2656385479	\$43706482	\$2700091961	\$1212107988631

DATOS DE POBLACIÓN					
Población	Población femenina	Población masculina	Población femenina menor a 18 años	Población masculina menor a 18 años	Comentarios
Num. 117053750	Num. 59879482	Num. 57174268	Num. 0	Num. 0	<a href="#">Agregar</a>

<input type="button" value="Guardar"/>	<input type="button" value="Regresar"/>
--	---

---

## XVII. Captura de movimiento de asuntos.

1. Hacer clic en “Captura de movimiento de asuntos”, elegir el año.
2. En el campo “Instancia” elegir la instancia que se desea modificar o ingresar.
3. En el campo “Ámbito” elegir el ámbito que se desea modificar o ingresar.
4. En el campo “Motivo de ingreso” elegir el motivo del asunto.
5. Agregar:
  - Casos ingresados
  - Casos terminados
  - Casos terminados por sentencia
  - Casos pendientes
6. Hacer clic en el botón “Guardar”.
7. Repetir los pasos del uno al seis para llenar todos los datos.
8. Se puede agregar un comentario a cada sección de datos introducidos, para ello debe de dar clic en “Agregar”.

Para modificar la información:

1. Hacer clic en el botón de la columna “Editar”.
2. Modificar la información deseada.
3. Hacer clic en el botón “Guardar”.

Para eliminar la información:

1. Hacer clic en el botón “X”. Se mostrará el siguiente cuadro de diálogo.



2. Hacer clic en el botón “aceptar”.

**Plan Iberoamericano de Estadística Judicial**

Bienvenido  
México - Lorena Angélica Taboada Pacheco

**Indique los datos solicitados**

Año	2006
Fase	Declarativa
Instancia	Sin Valor
Ámbito	Sin Valor
Motivo ingreso	Sin Valor

**DATOS NUMÉRICOS**

Casos ingresados	
Casos terminados	
Casos terminados por sentencia	
Casos pendientes	

Guardar Cancelar Regresar

Editar	Borrar	Fase	Instancia	Ámbito	Motivo ingreso	Casos ingresados	Casos pendientes	Casos terminados	Casos terminados por sentencia	Comentarios
		Declarativa	1a instancia	No penal	Casos originales	210597	33168	210580	148057	<a href="#">Aceptar</a>
		Declarativa	1a instancia	No penal	Recursos	0	0	0		<a href="#">Aceptar</a>
		Declarativa	1a instancia	No penal	No ..	0	0	0		<a href="#">Aceptar</a>

Duda's y Sugerencias Fecha: 9/5/2013 Hora: 4:53

## XVIII. Publicación de estadística

El módulo permite publicar la información capturada, una vez que ésta haya sido publicada no podrá ser modificada o eliminada.

Para publicar la información:

1. Hacer clic en “Publicación de estadística”.
2. Se habilitará el módulo de publicación de periodos y datos.
3. Hacer clic en la casilla de verificación del periodo que se desea publicar
4. Hacer clic en el botón “Guardar”.

**Plan Iberoamericano de Estadística Judicial**

Bienvenido  
México - Lorena Angélica Taboada Pacheco

**Módulo de publicación de periodos y datos**

Publicado	Tipo	Año	Tipo de Cambio	Fecha de Tipo de Cambio
<input checked="" type="checkbox"/>	Concentrado nacional	2006	10.9034	01/01/1899
<input checked="" type="checkbox"/>	Suprema Corte de Justicia de la Nación	2006	10.9034	01/01/1899
<input checked="" type="checkbox"/>	Tribunal Superior de Justicia del Estado de Yucatán	2006	10.9034	01/01/1899
<input checked="" type="checkbox"/>	Concentrado nacional	2007	10.9274	01/01/1899
<input checked="" type="checkbox"/>	Suprema Corte de Justicia de la Nación	2007	10.9274	01/01/1899
<input checked="" type="checkbox"/>	Tribunal Superior de Justicia del Estado de Yucatán	2007	10.9274	01/01/1899
<input checked="" type="checkbox"/>	Concentrado nacional	2008	11.1438	01/01/1899
<input checked="" type="checkbox"/>	Suprema Corte de Justicia de la Nación	2008	11.1438	01/01/1899
<input checked="" type="checkbox"/>	Tribunal Superior de Justicia del Estado de Yucatán	2008	11.1438	01/01/1899
<input checked="" type="checkbox"/>	Concentrado nacional	2009	13.4983	01/01/1899
<input checked="" type="checkbox"/>	Suprema Corte de Justicia de la Nación	2009	13.4983	01/01/1899
<input checked="" type="checkbox"/>	Tribunal Superior de Justicia del Estado de Yucatán	2009	13.4983	01/01/1899
<input checked="" type="checkbox"/>	Concentrado nacional	2010	12.6287	01/01/1899
<input checked="" type="checkbox"/>	Suprema Corte de Justicia de la Nación	2010	12.6287	01/01/1899

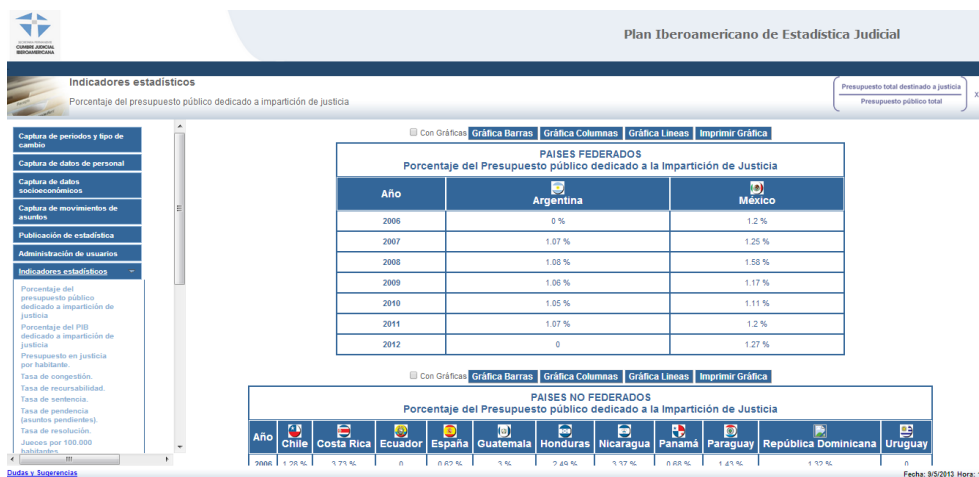
## XIX. Administración de usuarios

Esta área se encuentra inhabilitada y es de uso exclusivo del área técnica del portal.

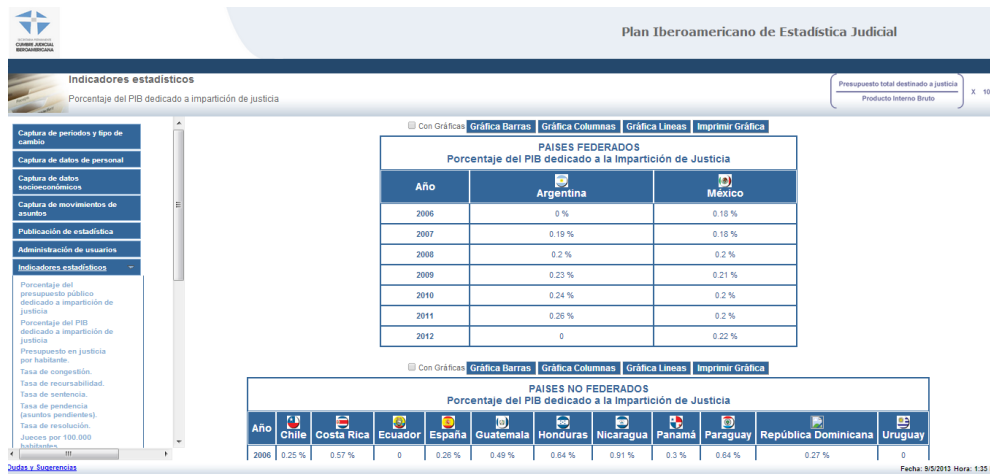


## XX. Indicadores estadísticos

Dar clic en la sección “Porcentaje del presupuesto público dedicado a impartición de justicia” y el sistema desplegará la información sobre el porcentaje de gasto en justicia sobre gasto total de los países miembros de 2006 al 2012.



Dar clic en la sección “Porcentaje del PIB dedicado a impartición de justicia” y el sistema desplegará la información sobre el porcentaje de gasto en justicia sobre PIB de los países miembros de 2006 al 2012.

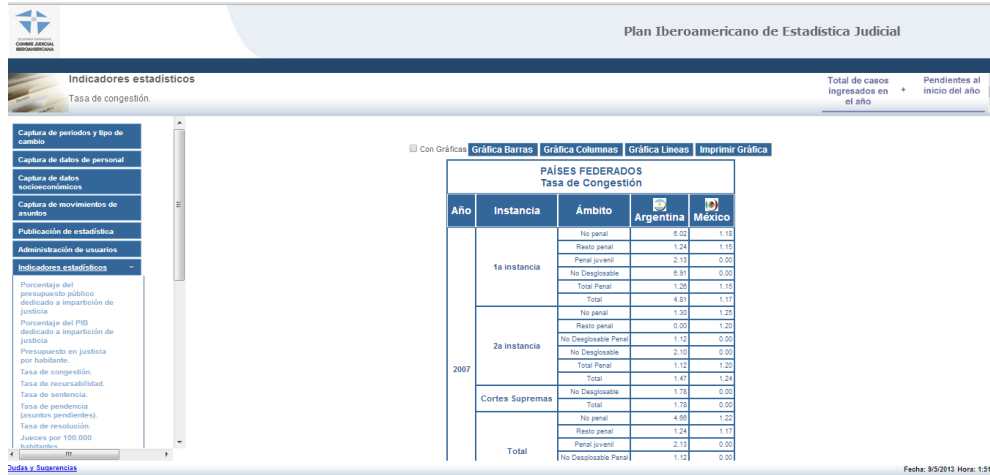


Dar clic en la sección “Presupuesto en Justicia por habitante” y el sistema desplegará la información sobre gasto en justicia per cápita de los países miembros de 2006 al 2012.

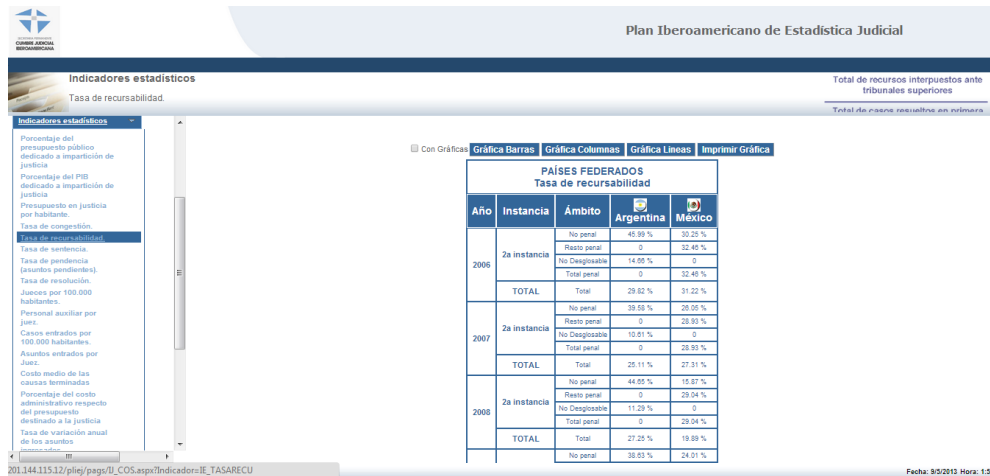




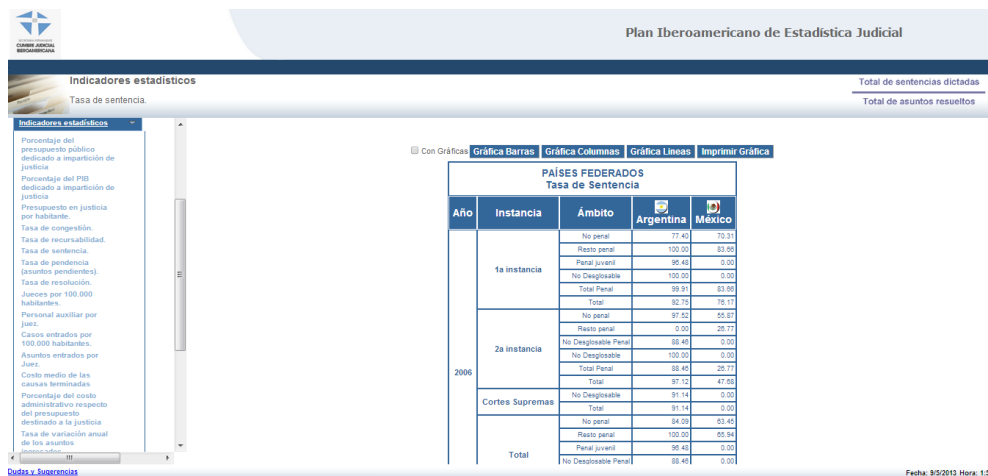
Dar clic en la sección “Tasa de congestión” y el sistema desplegará la información sobre la tasa en cuestión registrada en los países miembros de 2006 al 2012.



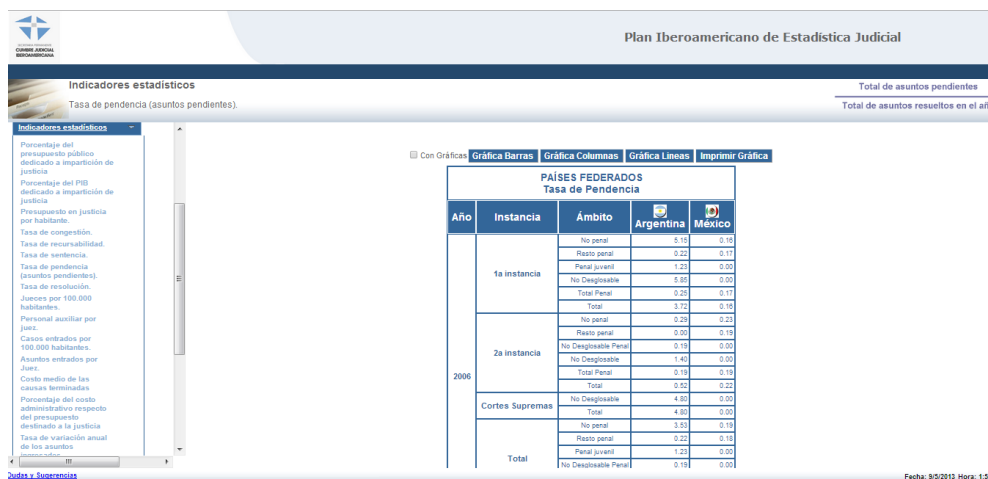
Dar clic en la sección “Tasa de Recursabilidad” y el sistema desplegará la información sobre la tasa en cuestión registrada en los países miembros de 2006 al 2012.



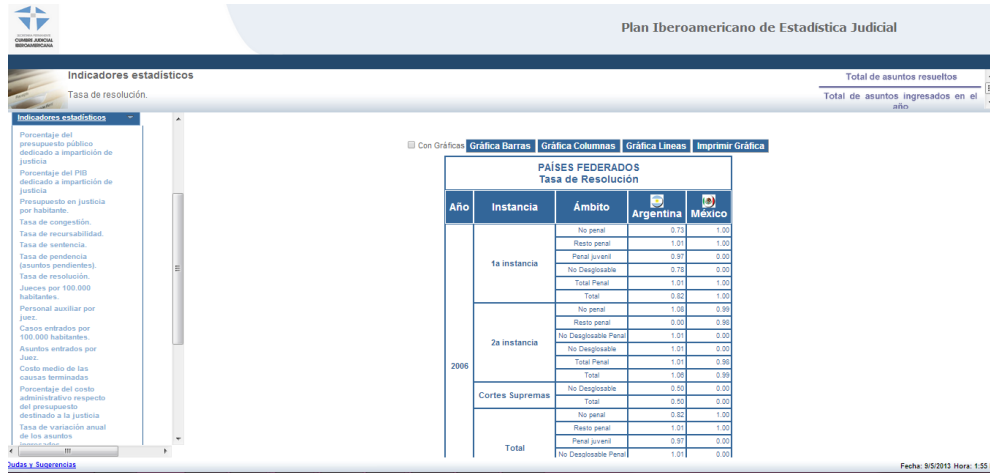
Dar clic en la sección “Tasa de Sentencia” y el sistema desplegará la información sobre la tasa en cuestión registrada en los países miembros de 2006 al 2012.



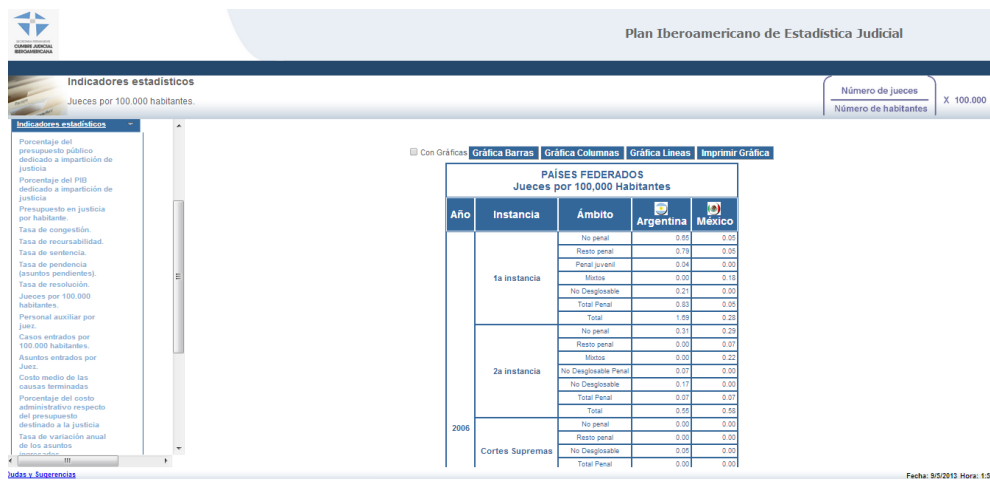
Dar clic en la sección “Tasa de Pendencia” y el sistema desplegará la información sobre la tasa en cuestión registrada en los países miembros de 2006 al 2012.



Dar clic en la sección “Tasa de Resolución” y el sistema desplegará la información sobre la tasa en cuestión registrada en los países miembros de 2006 al 2012.



Dar clic en la sección “Jueces por 100,000 habitantes” y el sistema desplegará la información sobre el indicador en cuestión registrada en los países miembros de 2006 al 2012.



Dar clic en la sección “Personal Auxiliar por juez” y el sistema desplegará la información sobre el indicador en cuestión registrada en los países miembros de 2006 al 2012.

Plan Iberoamericano de Estadística Judicial

Indicadores estadísticos  
Personal auxiliar por juez.

Total de personal auxiliar del ámbito jurisdiccional  
Número de jueces

Con Gráficas Gráfica Barras Gráfica Columnas Gráfica Líneas Imprimir Gráfica

PAÍSES FEDERADOS Personal Auxiliar por juez					
Año	Instancia	Ámbito	Argentina	México	
2006	1a instancia	No penal	15.31	38.55	
		Resto penal	0.00	29.31	
		Penal juvenil	15.31	0.00	
		Muoto	0.00	35.68	
		No Desglosable	33.91	0.00	
		Total Penal	8.39	29.31	
	2a instancia	Total	14.15	34.85	
		No penal	19.17	19.45	
		Resto penal	0.00	19.25	
		Muoto	0.00	20.29	
		No Desglosable Penal	25.71	0.00	
		No Desglosable	14.92	0.00	
	Cortes Supremas	Total Penal	25.71	19.25	
		Total	11.00	19.71	
		No Desglosable	11.42	0.00	
		Total	11.42	0.00	
		No penal	15.93	22.00	
		Resto penal	8.39	23.71	

Fecha: 9/5/2013 Hora: 2:0

Dar clic en la sección “Casos entrados por 100,000 habitantes” y el sistema desplegará la información sobre el indicador en cuestión registrada en los países miembros de 2006 al 2012.

Plan Iberoamericano de Estadística Judicial

Indicadores estadísticos  
Casos entrados por 100.000 habitantes.

Total de casos ingresados  
Número de habitantes X 100.000

Con Gráficas Gráfica Barras Gráfica Columnas Gráfica Líneas Imprimir Gráfica

PAÍSES FEDERADOS Casos entrados por 100,000 habitantes					
Año	Instancia	Ámbito	Argentina	México	
2006	1a instancia	No penal	820.73	200.81	
		Resto penal	620.85	187.01	
		Penal juvenil	16.04	0.00	
		No Desglosable	825.09	0.00	
		Total Penal	807.73	187.01	
		Total	2,233.52	387.82	
	2a instancia	No penal	278.45	183.27	
		Resto penal	0.00	72.18	
		No Desglosable Penal	44.90	0.00	
		No Desglosable	85.97	0.00	
		Total Penal	44.90	72.18	
		Total	415.32	255.45	
	Cortes Supremas	No penal	0.00	0.00	
		Resto penal	0.00	0.00	
		No Desglosable	85.10	0.00	
		Total Penal	0.00	0.00	
		Total	85.10	0.00	
		No penal	1,097.18	384.03	

Fecha: 9/5/2013 Hora: 2:0

Dar clic en la sección “Casos entrados por Juez” y el sistema desplegará la información sobre el indicador en cuestión registrada en los países miembros de 2006 al 2012.

Plan Iberoamericano de Estadística Judicial

Indicadores estadísticos: Asuntos entrados por Juez

Total de asuntos ingresados  
Total de Jueces

Con Gráficas: Gráfica Barras, Gráfica Columnas, Gráfica Líneas, Imprimir Gráfica

Año	Instancia	Ámbito	Argentina	México
2006	1ª instancia	No penal	1,254.23	5,973.53
		Riesgo penal	795.00	3,165.54
		Penal juvenil	410.25	0.00
		No Desgravable	4,919.38	0.00
	Total Penal		760.25	3,165.54
	Total		1,350.40	3,573.88
	2ª instancia	No penal	897.79	634.34
		Riesgo penal	0.00	1,009.27
		No Desgravable Penal	843.00	0.00
		No Desgravable	854.88	0.00
	Total Penal		843.00	1,009.27
	Total		759.88	768.71
Cortes Supremas	No Desgravable	1,706.05	0.00	
	Total	1,706.05	0.00	
Total	No penal	1,140.21	1,131.47	
	Riesgo penal	795.00	1,862.58	
	Penal juvenil	410.25	0.00	
Total		2,345.46	3,004.05	

Fecha: 9/5/2013 Hora: 2:02

Dar clic en la sección “Costo medio de las causas terminadas” y el sistema desplegará la información sobre el indicador en cuestión registrada en los países miembros de 2006 al 2012.

Plan Iberoamericano de Estadística Judicial

Indicadores estadísticos: Costo medio de las causas terminadas

Presupuesto total destinado a Just  
Total de causas terminadas

Con Gráficas: Gráfica Barras, Gráfica Columnas, Gráfica Líneas, Imprimir Gráfica

Año	Argentina	México
2006	0.00	2,778.36
2007	507.58	2,873.06
2008	753.38	2,544.67
2009	816.76	2,683.13
2010	1,014.07	2,844.30
2011	1,289.39	0.00

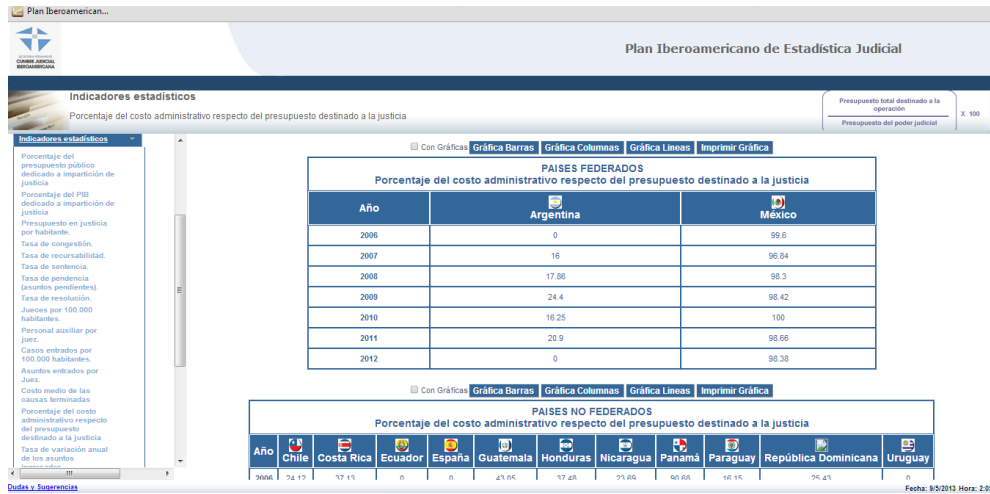
Con Gráficas: Gráfica Barras, Gráfica Columnas, Gráfica Líneas, Imprimir Gráfica

Año	Chile	Costa Rica	Ecuador	España	Guatemala	Honduras	Nicaragua	Panamá	Paraguay	República Dominicana	Uruguay
2006	208.27	283.47	0.00	1,117.73	1,999.27	1,460.03	693.50	396.62	1,257.10	1,061.11	0.00
2007	220.36	158.81	0.00	1,121.06	2,074.26	1,160.63	656.40	474.84	1,600.10	628.66	0.00

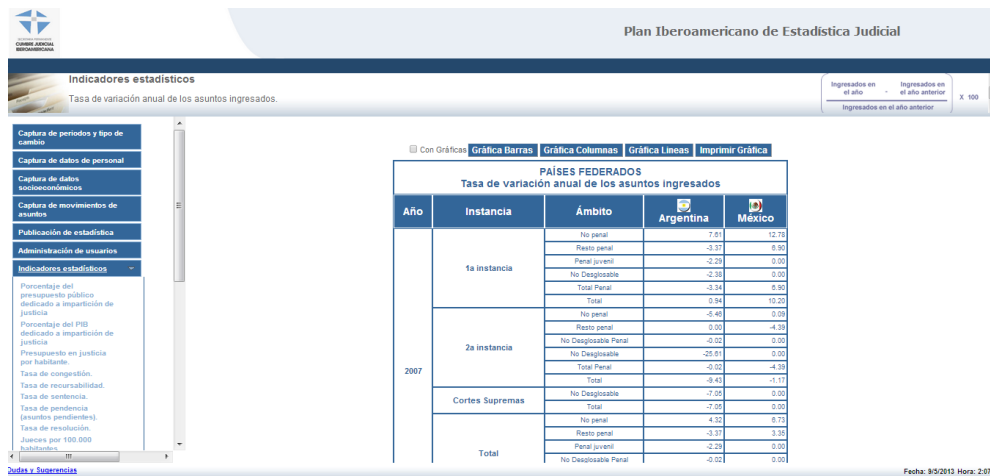
201.144.115.12/plieg/IE\_PIB.asp?Indicador=IE\_CMCT

Fecha: 9/5/2013 Hora: 2

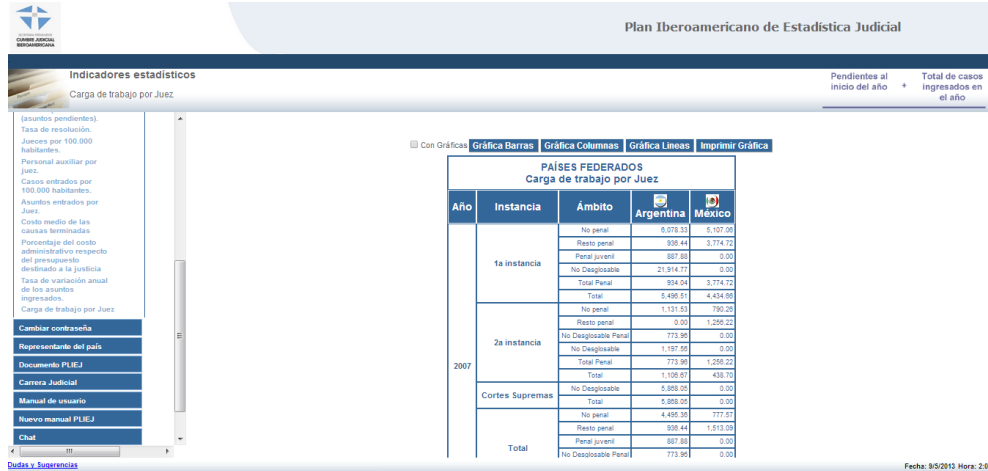
Dar clic en la sección “Porcentaje del costo administrativo respecto del presupuesto destinado a la justicia” y el sistema desplegará la información sobre el indicador en cuestión registrada en los países miembros de 2006 al 2012.



Dar clic en la sección “Tasa de variación anual de los asuntos ingresados” y el sistema desplegará la información sobre el indicador en cuestión registrada en los países miembros de 2006 al 2012.



Dar clic en la sección “Carga de trabajo por juez” y el sistema desplegará la información sobre el indicador en cuestión registrada en los países miembros de 2006 al 2012.



## XXI. Cambiar contraseña

El sistema permite realizar el cambio de la contraseña asignada por el administrador de usuarios.

Para cambiar la contraseña:

1. Hacer clic en “Cambiar contraseña”.
2. En los cuadros “Contraseña anterior”, “Contraseña Nueva” y “Confirmar contraseña”, escribir los datos que corresponda.

### Cambiar contraseña

Contraseña anterior

Contraseña Nueva





Confirmar contraseña

**Cambiar**

3. Hacer clic en el botón cambiar

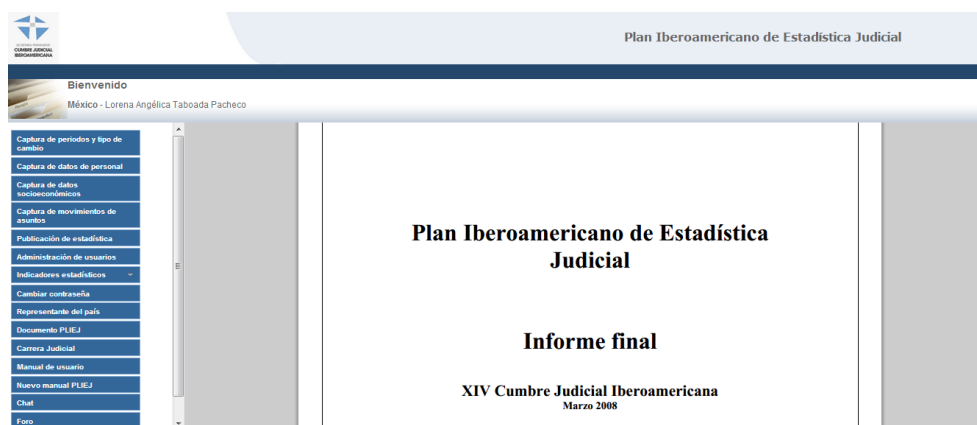
## XXII. Representante del país

El sistema contiene la información de los representantes de los países miembros del PLIEJ, para acceder a la información debe de dar clic en el botón “Representante del país” y se accederá a la información siguiente:

REPRESENTANTES			
País	Nombre	Teléfono	Correo Electrónico
 ANDORRA	CARME OBIOLS SAFOM		<a href="mailto:csi@justicia.ad">csi@justicia.ad</a>
 ARGENTINA	GERMÁN KRIEGER	5411 4011 1382 54911 4185 6379	<a href="mailto:presidencia.cm@ojn.gov.ar">presidencia.cm@ojn.gov.ar</a>
	MARÍA INÉS BRENNIA		<a href="mailto:presidencia.cm@ojn.gov.ar">presidencia.cm@ojn.gov.ar</a>
	CARLOS ADRIÁN ROMERO		<a href="mailto:carlos.adrian.romero@gmail.com">carlos.adrian.romero@gmail.com</a>
 BOLIVIA	CRISTINA MAMANI AGUILAR		<a href="mailto:cristinaqui@yahoo.es">cristinaqui@yahoo.es</a>
 BRASIL	HUSSEIN ALIKALRUT		<a href="mailto:hussen@sti.gov.br">hussen@sti.gov.br</a>
	LVIA RIBERO		<a href="mailto:lvian@sti.us.br">lvian@sti.us.br</a>
 CHILE	ROSSANA VICTORIA DEL VALLE SARNO		<a href="mailto:rdeivale@pjud.cl">rdeivale@pjud.cl</a> <a href="mailto:rossanadelvalle@gmail.com">rossanadelvalle@gmail.com</a>
 COLOMBIA	SANTIAGO ALBA		
	RUTH MARINA DJAZ RUEDA		<a href="mailto:erikaromero@hotmail.com">erikaromero@hotmail.com</a>
	RICARDO MONROY		<a href="mailto:ricardo.monroy@hotmail.com">ricardo.monroy@hotmail.com</a>

## XXIII. Documento PLIEJ

Para acceder al informe de actividades del Plan Iberoamericano de Estadística Judicial, dar clic en “Documento PLIEJ” y se desplegará el siguiente documento:



Bienvenido  
México - Lorena Angélica Taboada Pacheco

Plan Iberoamericano de Estadística Judicial

**Plan Iberoamericano de Estadística Judicial**

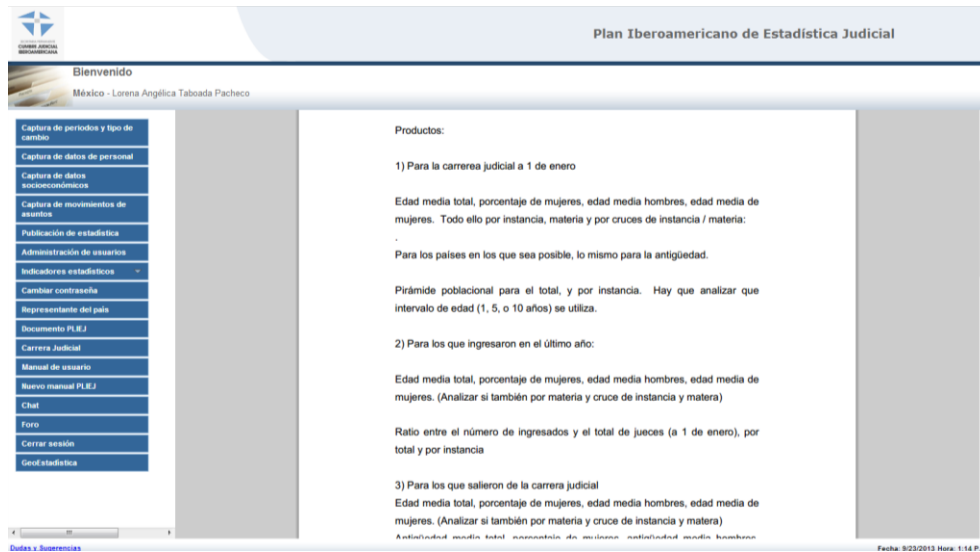
**Informe final**

XIV Cumbre Judicial Iberoamericana  
Marzo 2008



## XXIV. Carrera judicial

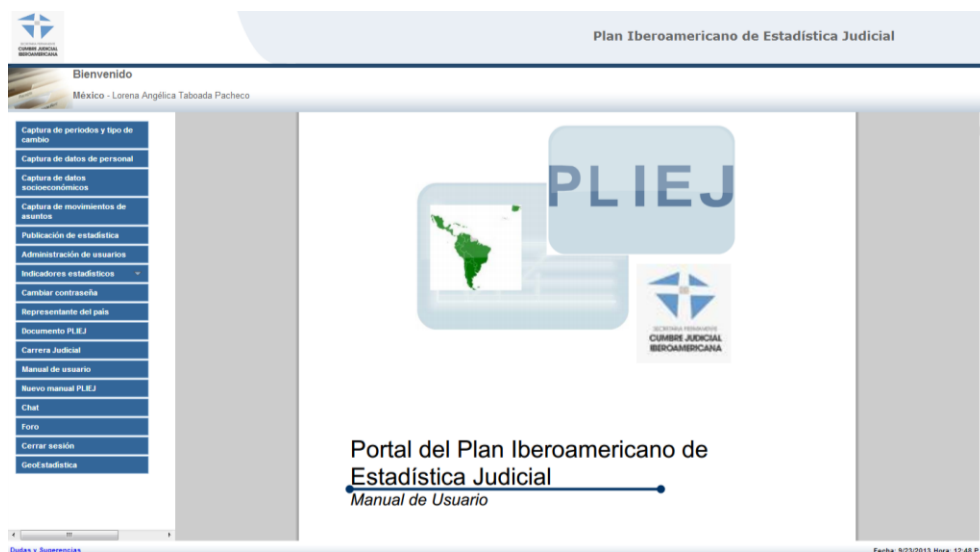
Para visualizar este documento debe dar clic en el botón “Carrera judicial”



The screenshot shows the website interface for the Plan Iberoamericano de Estadística Judicial. The header includes the logo and the text "Plan Iberoamericano de Estadística Judicial". Below the header, there is a "Bienvenido" section with the name "México - Lorena Angélica Taboada Pacheco". A vertical sidebar on the left contains a list of menu items, with "Carrera Judicial" highlighted in blue. The main content area displays a list of products under the heading "Productos:", including statistics for judicial careers, population pyramids, and ratios of judges.

## XXV. Manual de usuario

Para visualizar este manual debe dar clic en el botón “Manual de usuario”



The screenshot shows the website interface for the Plan Iberoamericano de Estadística Judicial. The header includes the logo and the text "Plan Iberoamericano de Estadística Judicial". Below the header, there is a "Bienvenido" section with the name "México - Lorena Angélica Taboada Pacheco". A vertical sidebar on the left contains a list of menu items, with "Manual de usuario" highlighted in blue. The main content area features a large graphic with the acronym "PLIEJ" and a map of the Americas, along with the text "Portal del Plan Iberoamericano de Estadística Judicial" and "Manual de Usuario".

---

## XXVI. Nuevo manual PLIEJ

Para visualizar este manual debe dar clic en el botón “Nuevo manual PLIEJ”



## XXVII. Chat

El sistema tiene integrado un chat para facilitar la comunicación entre los representantes de los países miembros, para acceder a él debe:

1. Dar clic en el botón “Chat”, después introducir su nombre, contraseña y dar clic en el botón “Entrar”



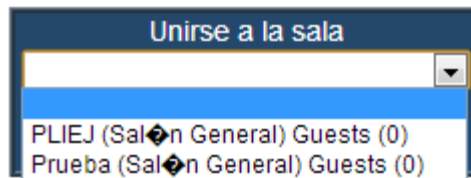
### Acceso al sistema de comunicación interna

Nombre :	<input type="text"/>
Contraseña :	<input type="password"/>
Email :	<input type="text"/>
Recordarme :	<input checked="" type="checkbox"/>
<input type="button" value="Entrar"/> <input type="button" value="Clean"/> <input type="button" value="Ayuda"/>	

## 2. Seleccionar la sala de chat



### Conectarse a salas

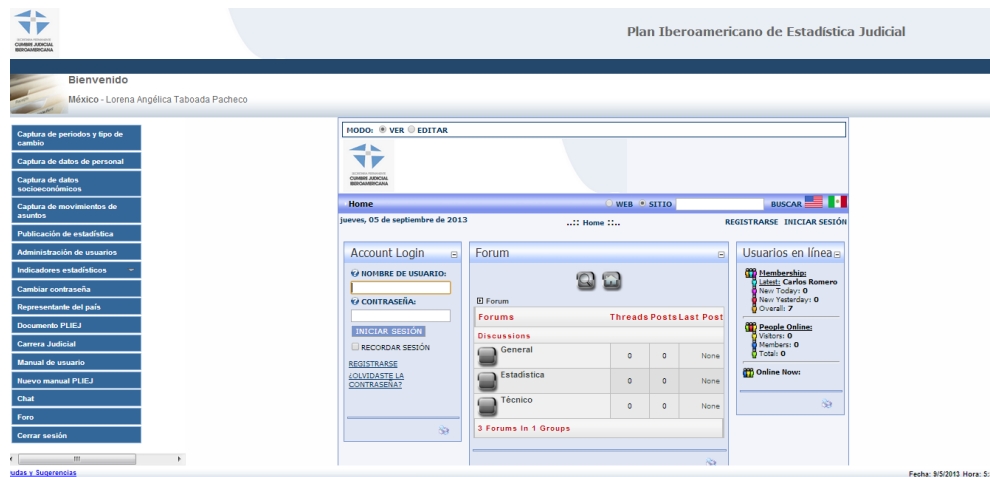


El entorno de la herramienta se muestra en la siguiente imagen:



## XXVIII. Foro

Para reforzar la comunicación efectiva entre los representantes de los países miembros el portal cuenta con un foro de discusión, el usuario debe de dar clic en el botón “Foro”.



The screenshot shows the user interface of the Plan Iberoamericano de Estadística Judicial website. The user is logged in as 'Bienvenido México - Lorena Angélica Taboada Pacheco'. The main navigation menu on the left includes options like 'Captura de periodos y tipo de cambio', 'Administración de usuarios', and 'Cerrar sesión'. The central content area features an 'Account Login' form with fields for 'NOMBRE DE USUARIO' and 'CONTRASEÑA', and a 'FORUM' section with a table of discussions. The forum table has columns for 'Discussions', 'Threads', 'Posts', and 'Last Post'. The 'Discussions' column lists 'General', 'Estadística', and 'Técnico'. The 'Threads' and 'Posts' columns show '0' for each, and the 'Last Post' column shows 'None'. A 'Usuarios en línea' sidebar on the right shows online users and statistics. The footer indicates the date 'Fecha: 9/5/2013 Hora: 5:5'.

## XXIX. Cerrar sesión

Finalmente, el botón de “Cerrar sesión” saca al usuario del área privada.

## XXX. GeoEstadística

Para visualizar el proyecto del Sistema de Información Geográfica Judicial de las Américas, seleccione “GeoEstadística”



The screenshot displays the SIG-JUA interface. The top navigation bar includes the logo and the text 'Plan Iberoamericano de Estadística Judicial'. The main content area is titled 'SIG-JUA Sistema de Información Geográfica Judicial de las Américas'. On the left, a vertical menu lists various system functions, with 'GeoEstadística' highlighted. The central part of the interface features a 'MAPA' section with a map of the Americas, showing countries colored in green and orange. To the right of the map is a 'DATOS' section displaying selected data for 'México del estado', including fields like 'FID', 'FIPS', 'ISO2', 'ISO3', 'UN', 'NAME', 'AREA', 'POPS005', 'REGION', 'SUBREGION', and 'LON'. The bottom of the interface shows a 'GRAFICA' section. The footer indicates the date 'Fecha: 9/23/2013 Hora: 1:37 P.M.'.