

Plan Iberoamericano de Estadística Judicial



Manual de usuario

Contenido

- I. Introducción**
- II. Ingresar al Portal**
- III. Quiénes somos**
- IV. Indicadores socioeconómicos**
- V. Indicadores presupuestales**
- VI. Indicadores jurisdiccionales**
- VII. Indicadores de carrera judicial**
- VIII. Indicadores estadísticos**
- IX. Área privada**
- X. Carrera judicial**
- XI. Fórmulas utilizadas**
- XII. Ventana de Captura (Área privada)**
- XIII. Captura de periodos y tipo de cambio**
- XIV. Captura de datos de personal**
- XV. Captura de datos socioeconómicos**
- XVI. Captura de movimiento de asuntos**
- XVII. Publicación de estadística**
- XVIII. Cambiar contraseña**
- XIX. Representante del país**
- XX. Documento PLIEJ**
- XXI. Manual de usuario**
- XXII. Carrera judicial**
- XXIII. Chat**
- XXIV. Foro**
- XXV. Cerrar sesión**

I. Introducción

El portal del Plan Iberoamericano de Estadística Judicial (PLIEJ) permite la captura de la información estadística de los países que integran la Comunidad Iberoamericana de Naciones, con la finalidad de contar con datos que permitan equiparar información entre los distintos países y aportar más elementos para la toma de decisiones en el ámbito jurídico a través de índices de litigiosidad y cargas de trabajo, así como de los recursos asignados para la impartición de justicia.

La captura de la información es autónoma e independiente, asimismo, el contenido y veracidad de la misma es responsabilidad de cada país.

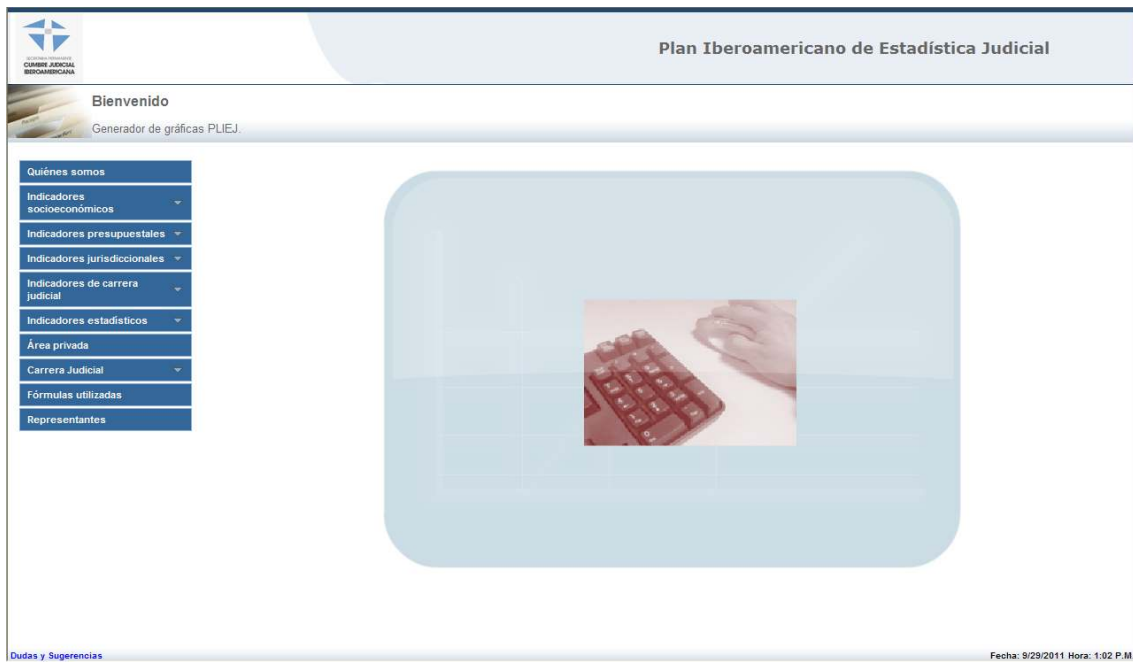
La importancia que reviste el mantener actualizada la información permitirá a los 23 países de la Comunidad Iberoamericana de Naciones contribuir con datos verídicos que coadyuven en la impartición y administración de justicia.

II. Ingresar al Portal

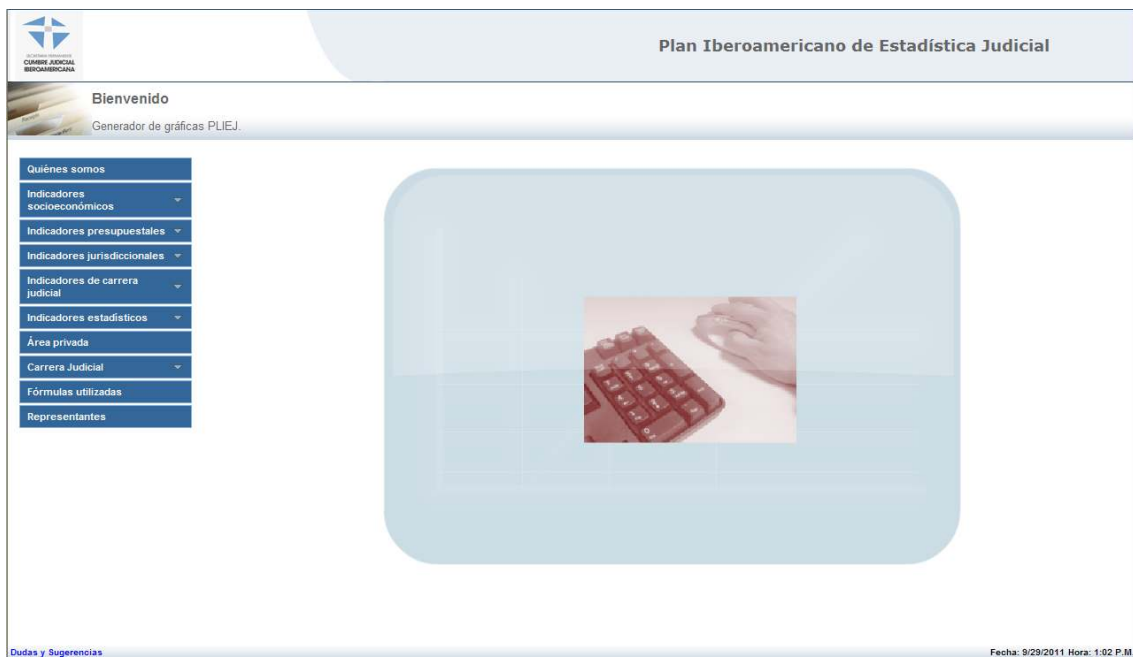
Se podrá ingresar desde cualquier computadora que se encuentre conectada a Internet.

1. Abrir una sesión del Internet Explorer
2. En la línea de búsqueda escribir la dirección electrónica <http://201.144.115.12/pliej/>

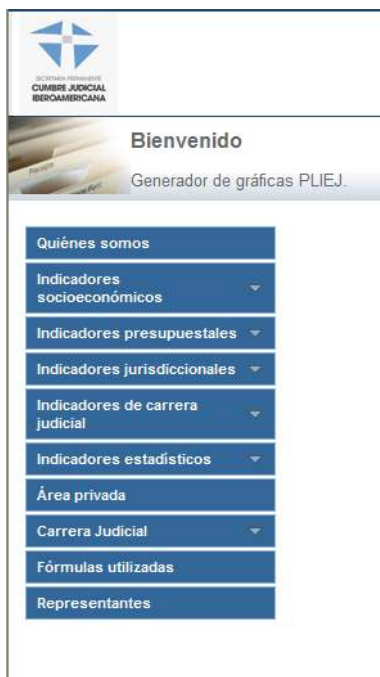
Se abrirá la ventana del portal del Plan Iberoamericano de Estadística Judicial (PLIEJ).



El portal se encuentra estructurado por el “Generador de gráficas PLIEJ” y por la “Ventana de captura” (Área privada).

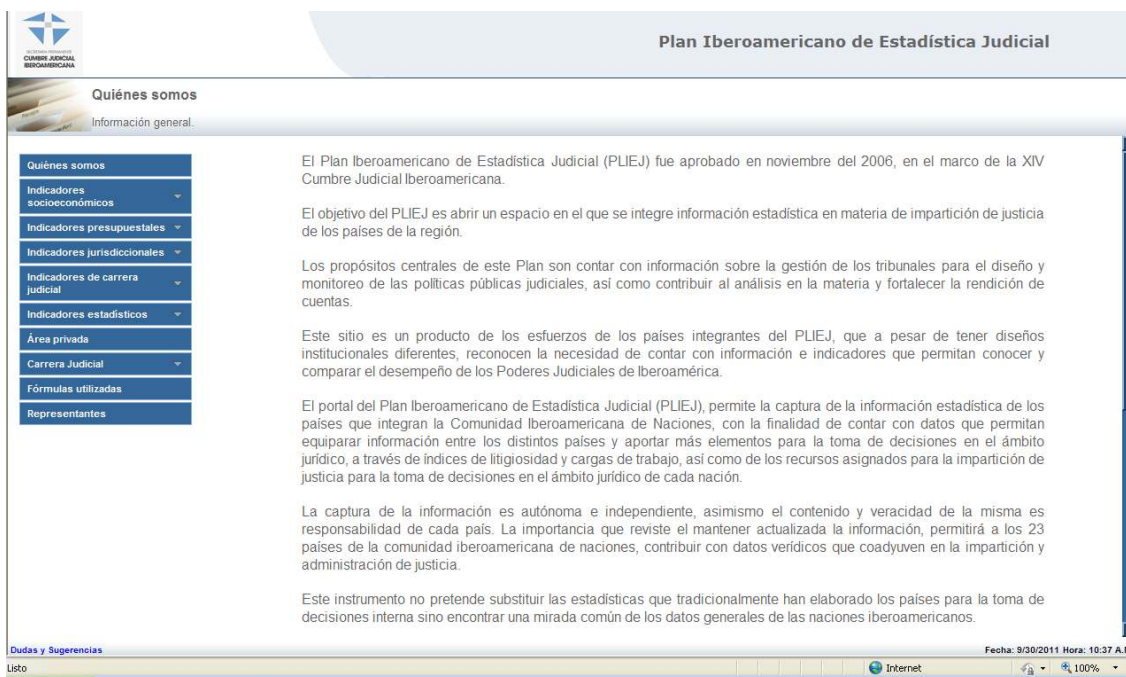


Las opciones del “Generador de gráficas PLIEJ” se observan en la siguiente imagen:



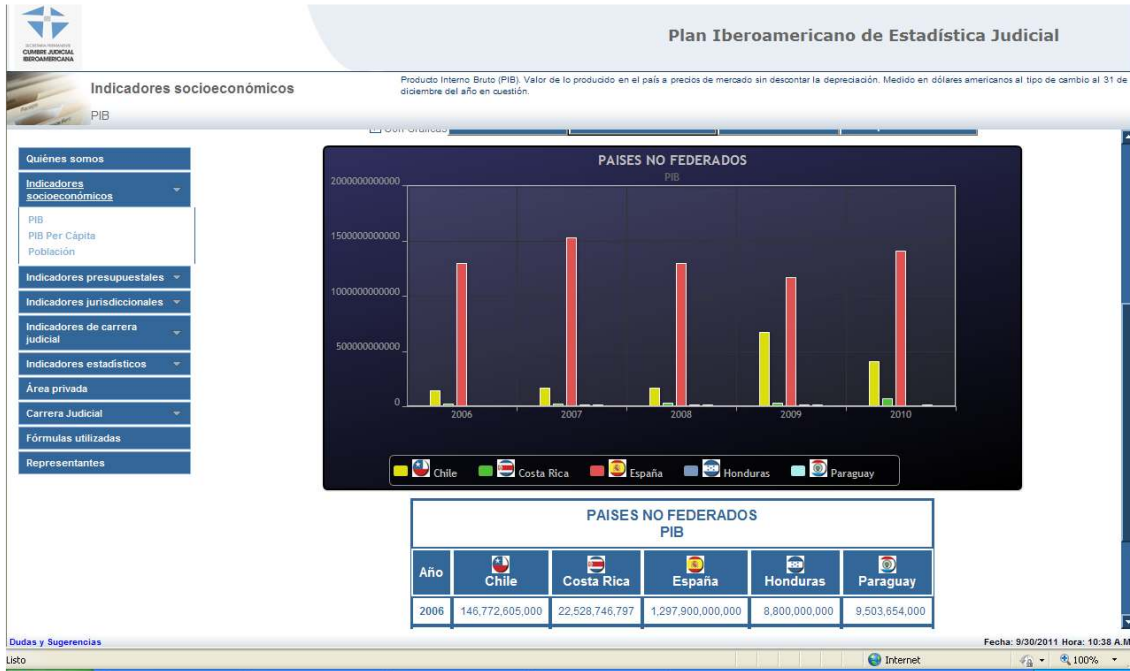
III. Quiénes somos

- Dar clic en la sección “Quiénes somos”; en esta sección se visualiza un documento donde se explica lo que es el Plan Iberoamericano de Estadística Judicial.

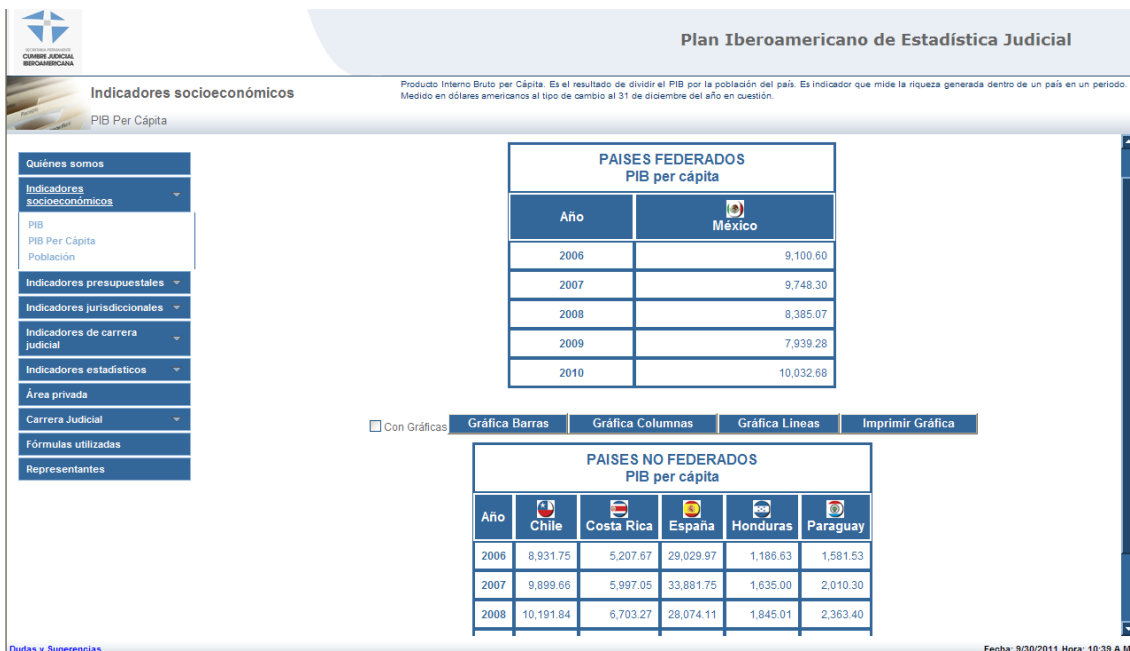


IV. Indicadores socioeconómicos

- Dar clic en la sección “PIB” y el sistema desplegará la información del Producto Interno Bruto de los países miembros de 2006 al 2010 usando el tipo de cambio promedio del dólar anual.



- Dar clic en la sección “PIB per Cápita” y el sistema desplegará la información del Producto Interno Bruto per Cápita de los países miembros de 2006 al 2010 usando el tipo de cambio promedio del dólar anual.



- Dar clic en la sección “Población” y el sistema desplegará la información de la población de los países miembros de 2006 al 2010.

Plan Iberoamericano de Estadística Judicial

Indicadores socioeconómicos

Población. Es el número de habitantes de un país, proyectado a inicio de o a mediados del año en cuestión.

Población

Quiénes somos

Indicadores socioeconómicos

PIB

PIB Per Cápita

Población

Indicadores presupuestales

Indicadores jurisdiccionales

Indicadores de carrera judicial

Indicadores estadísticos

Área privada

Carrera Judicial

Fórmulas utilizadas

Representantes

PAISES FEDERADOS Población

Año	México
2006	104,874,282
2007	105,790,725
2008	106,882,518
2009	107,550,697
2010	111,960,139

Con Gráficas

Gráfica Barras Gráfica Columnas Gráfica Líneas Imprimir Gráfica

PAISES NO FEDERADOS Población

Año	Chile	Costa Rica	España	Honduras	Paraguay
2006	16,432,674	4,326,071	44,708,964	7,415,972	6,009,143
2007	16,598,074	4,389,139	45,200,737	7,536,952	6,119,642
2008	16,763,470	4,451,205	46,157,822	7,707,000	6,230,143

Dudas y Sugerencias

Fecha: 9/30/2011 Hora: 10:39 A.M.

V. Indicadores presupuestales

- Dar clic en la sección “Presupuesto Total” y el sistema desplegará la información del gasto público total de los países miembros de 2006 al 2010, usando el tipo de cambio promedio del dólar anual.

Plan Iberoamericano de Estadística Judicial

Indicadores presupuestales

Presupuesto Total. Es el que se designa anualmente para cubrir el gasto público de la Nación, es decir, incluye a los poderes que la conforman.

Presupuesto Total

Quiénes somos

Indicadores socioeconómicos

Indicadores presupuestales

Presupuesto Total

Presupuesto Poder Judicial

Operación Tribunales

Inversión y Desarrollo

Indicadores jurisdiccionales

Indicadores de carrera judicial

Indicadores estadísticos

Área privada

Carrera Judicial

Fórmulas utilizadas

Representantes

PAISES FEDERADOS Presupuesto total

Año	México
2006	147,804,000,000.00
2007	152,881,000,000.00
2008	140,337,000,000.00
2009	171,392,000,000.00
2010	196,288,000,000.00

Con Gráficas

Gráfica Barras Gráfica Columnas Gráfica Líneas Imprimir Gráfica

PAISES NO FEDERADOS Presupuesto total

Año	Chile	Costa Rica	España	Honduras	Paraguay
2006	29,144,013,000.00	3,441,389,536.00	562,496,000,000.00	2,259,399,739.00	4,249,924,348.00
2007	33,506,723,000.00	3,923,836,718.00	665,353,000,000.00	2,595,384,577.00	4,759,915,269.00
2008	38,784,551,000.00	6,598,588,469.00	768,734,000,000.00	3,208,936,591.00	6,679,680,611.00

Dudas y Sugerencias

Fecha: 9/30/2011 Hora: 10:40 A.M.

- Dar clic en la sección “Presupuesto Poder Judicial” y el sistema desplegará la información del gasto público asignado el poder judicial de los países miembros de 2006 al 2010, usando el tipo de cambio promedio del dólar anual.

Plan Iberoamericano de Estadística Judicial

Indicadores presupuestales

Presupuesto del Poder Judicial. Es el que se designó para el gasto público a todos los órganos que integran el Poder Judicial de cada país.

Presupuesto Poder Judicial

Con Gráficas Gráfica Barras Gráfica Columnas Gráfica Líneas Imprimir Gráfica

PAISES FEDERADOS
Presupuesto Poder Judicial

Año	México
2006	2,150,642,539.00
2007	2,321,834,119.00
2008	2,213,221,008.00
2009	2,065,899,734.00
2010	2,722,115,697.00

Con Gráficas Gráfica Barras Gráfica Columnas Gráfica Líneas Imprimir Gráfica

PAISES NO FEDERADOS
Presupuesto Poder Judicial

Año	Chile	Costa Rica	España	Honduras	Nicaragua	Paraguay
2006	373,699,000.00	128,498,369.25	3,386,244,374.00	56,188,901.73	47,834,657.74	60,733,028.00
2007	426,845,000.00	158,509,857.11	4,165,525,453.00	74,739,417.97	51,776,817.94	73,456,480.00

Fecha: 9/30/2011 Hora: 12:48 P.M.

- Dar clic en la sección “Operación Tribunales” y el sistema desplegará la información del gasto del poder judicial ejercido en la operación de los juzgados y tribunales de los países miembros de 2006 al 2010, usando el tipo de cambio promedio del dólar anual.

Plan Iberoamericano de Estadística Judicial

Indicadores presupuestales

Operación Tribunales. Se prevén los salarios de todo el personal adscrito a cada uno de los órganos jurisdiccionales así como del personal administrativo que se encuentra adscrito al órgano judicial; de igual manera prevé los gastos administrativos que genera cada inmueble que se ocupa a nivel nacional.

Operación Tribunales

Con Gráficas Gráfica Barras Gráfica Columnas Gráfica Líneas Imprimir Gráfica

PAISES FEDERADOS
Operación administrativa tribunales

Año	México
2006	176,183,271.00
2007	171,350,882.00
2008	224,777,511.00
2009	182,872,588.00
2010	222,365,490.00

Con Gráficas Gráfica Barras Gráfica Columnas Gráfica Líneas Imprimir Gráfica

PAISES NO FEDERADOS
Operación administrativa tribunales

Año	Chile	Costa Rica	España	Honduras	Nicaragua	Paraguay
2006	90,148,000.00	47,716,984.91	0.00	21,057,624.79	11,329,733.05	9,809,220.00
2007	97,385,000.00	59,664,903.34	0.00	34,757,296.59	12,683,177.00	11,259,406.00

Fecha: 9/30/2011 Hora: 12:49 P.M.

- Dar clic en la sección “Inversión y Desarrollo” y el sistema desplegará la información del gasto del Poder Judicial ejercido en la infraestructura de los países miembros de 2006 al 2010, usando el tipo de cambio promedio del dólar anual.

Plan Iberoamericano de Estadística Judicial

Indicadores presupuestales

Inversión y Desarrollo. Presupuesto asignado para inversión en activos fijos para el ejercicio fiscal del año en cuestión.

Año	México
2006	67,199,665.00
2007	112,179,256.00
2008	97,845,539.00
2009	39,205,840.00
2010	265,712,461.00

Con Gráficas: Gráfica Barras Gráfica Columnas Gráfica Líneas Imprimir Gráfica

PAISES NO FEDERADOS
Inversión y Desarrollo

Año	Chile	Costa Rica	España	Honduras	Nicaragua	Paraguay
2006	26,413,000.00	9,610,487.52	286,190,386.00	9,211,760.37	1,479,854.71	9,436,993.00
2007	24,980,000.00	16,627,076.03	367,667,224.00	22,287,829.74	1,101,383.75	9,596,591.00
2008	21,606,000.00	20,299,713.22	286,190,386.00	13,738,055.70	5,275,650.39	8,336,131.00
2009	62,081,000.00	27,802,771.95	419,167,082.00	12,745,386.23	412,778.07	8,336,131.00
2010	51,506,000.00	11,297,338.71	472,442,259.00	0.00	423,779.90	14,599,753.00

Dudas y Sugerencias Fecha: 9/30/2011 Hora: 12:49 P.M.

VI. Indicadores jurisdiccionales

- Dar clic en la sección “Casos originales terminados por sentencia” y el sistema desplegará la información de los casos que se dictaminaron con sentencias en los países miembros de 2006 al 2010.

Plan Iberoamericano de Estadística Judicial

Indicadores jurisdiccionales

Casos originales terminados por sentencia. Son todos los asuntos que se resuelven en forma definitiva dentro de la instancia respectiva mediante el dictado de una sentencia.

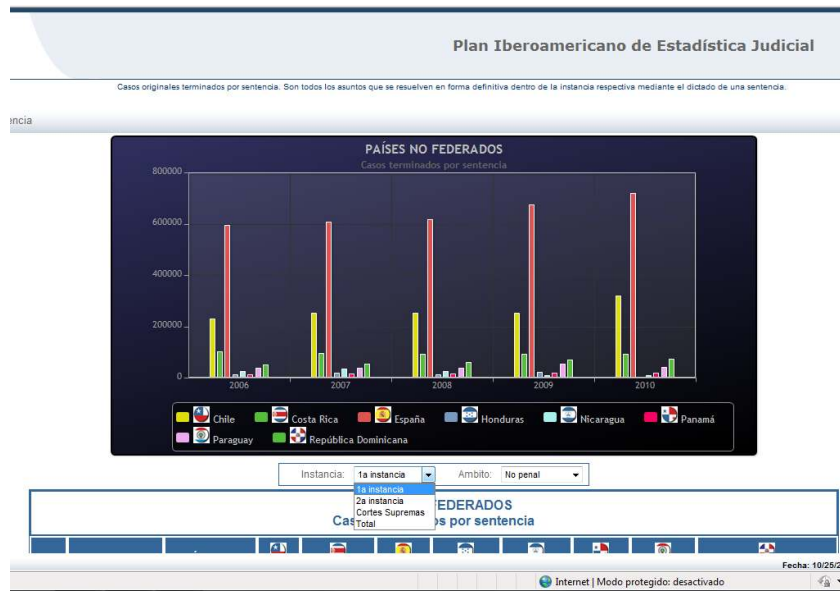
Casos originales terminados por sentencia

PAISES NO FEDERADOS
Casos terminados por sentencia

Año	Instancia	Ámbito	Chile	Costa Rica	España	Honduras	Nicaragua	Paraguay
2006	1a instancia	No penal	231,208	100,951	596,681	13,269	0	39,996
		Penal juvenil	0	644	20,572	376	1,949	0
		Resto penal	62,239	6,497	542,615	6,686	5,403	3,629
		Total	293,447	108,082	1,159,868	20,331	7,352	43,625
	2a instancia	No penal	3,632	0	49,875	0	0	0
		Resto penal	2,796	0	4	0	293	0
		Total	6,428	0	49,879	0	293	0
	Cortes Supremas	No Desglosable	0	0	0	0	0	1,392
		No penal	229	0	266	0	5	0
		Resto penal	165	0	0	0	0	0
		Total	394	0	266	0	5	1,392
	Total	No Desglosable	0	0	0	0	0	1,392
No penal		236,089	100,951	646,822	13,269	6	39,996	
Penal juvenil		0	644	20,572	376	1,949	0	
Resto penal		65,200	6,487	542,615	6,686	5,696	3,629	
1a instancia	No penal	254,011	97,366	609,563	17,748	0	38,225	
	Penal juvenil	479	532	21,572	428	1,307	0	
	Resto penal	81,046	6,511	591,607	7,526	10,217	3,266	
	Total	335,536	104,409	1,222,742	25,702	11,524	41,681	

Dudas y Sugerencias Fecha: 9/30/2011 Hora: 12:53 P.M.

Para hacer uso del sistema gráfico el usuario puede activar cualquiera de los botones de la lista desplegable que aparece abajo de la gráfica, para que se muestre la información deseada:



- Dar clic en la sección “Casos originales terminados por otras resoluciones” y el sistema desplegará la información de los casos que se dictaminaron con resoluciones distintas a las sentencias en los países miembros de 2006 al 2010.

Plan Iberoamericano de Estadística Judicial

Casos originales terminados por otras resoluciones. Se refiere a todos los asuntos que condujeron mediante una determinación judicial diversa a una sentencia pronunciada dentro de una instancia, como lo es un desistimiento o un desahucio.

Indicadores jurisdiccionales
Casos originales terminados por otras resoluciones

Con Gráficas Gráfica Barras Gráfica Columnas Gráfica Líneas Imprimir Gráfica

PAÍSES NO FEDERADOS								
Casos terminados por Otras Resoluciones								
Año	Instancia	Ámbito	Chile	Costa Rica	España	Honduras	Nicaragua	Paraguay
2006	1a instancia	No penal	1,122,695	193,079	716,668	8,463	0	0
		Penal juvenil	0	11,519	15,053	930	1,510	0
		Resto penal	261,170	103,439	729,694	2,018	20,258	0
		Total	1,383,765	308,037	1,461,405	11,401	21,768	0
	2a instancia	No penal	2,276	0	22,590	130	0	0
		Resto penal	600	0	359	197	1,980	0
		Total	2,942	0	22,949	327	1,980	0
	Cortes Supremas	No Desglosable	0	0	0	0	0	0
		No penal	311	0	43	1,432	16	0
		Resto penal	467	0	169	489	0	0
		Total	778	0	212	1,901	16	0
	Total	No Desglosable	0	0	0	0	0	0
		No penal	1,125,182	193,079	739,291	10,015	16	0
		Penal juvenil	0	11,519	15,053	930	1,510	0
		Resto penal	262,303	103,439	730,222	2,804	22,244	0
1a instancia	No penal	1,194,366	217,447	823,169	-13,237	0	0	
	Penal juvenil	9,103	10,396	15,792	795	1,540	0	

Fecha: 9/30/2011 Hora: 12:54 P.M.

- Dar clic en la sección “Recursos Presentados” y el sistema desplegará la información de los casos que tuvieron un recurso en los países miembros de 2006 al 2010.

Plan Iberoamericano de Estadística Judicial

Indicadores jurisdiccionales
Recursos Presentados

Recursos. Son todos los medios de defensa que se interponen en contra de determinada resolución o sentencia que una instancia judicial inferior emite.

Con Gráficas Gráfica Barras Gráfica Columnas Gráfica Líneas Imprimir Gráfica

PAÍSES NO FEDERADOS Recursos Presentados								
Año	Instancia	Ámbito	Chile	Costa Rica	España	Honduras	Nicaragua	Paraguay
2006	1a instancia	No penal	0	0	0	0	0	0
		Penal juvenil	0	0	0	0	0	0
		Resto penal	0	0	0	0	176	0
		Total	0	0	0	0	176	0
	2a instancia	No Desglosable	0	0	0	0	0	8.638
		No penal	37.321	12.416	178.127	2.600	0	0
		Penal juvenil	0	0	1.632	0	0	0
		Resto penal	34.443	1.615	125.255	1.424	1.410	0
	Cortes Supremas	No penal	1.429	1.990	28.677	1.029	1.038	0
		Resto penal	668	1.691	3.987	330	176	0
		Total	2.037	3.681	32.664	1.359	1.212	0
		No Desglosable	0	0	0	0	0	8.638
	Total	No penal	38.750	14.406	205.704	3.629	1.038	0
		Penal juvenil	0	0	1.632	0	0	0
		Resto penal	35.051	3.306	129.242	1.754	1.762	0
		No penal	0	0	0	0	0	0
			Penal juvenil	0	0	0	0	0

Dudas y Sugerencias Fecha: 9/30/2011 Hora: 1:04 P.M.

VII. Indicadores de carrera judicial

- Dar clic en la sección “Jueces” y el sistema desplegará la información del número de juzgadores en los países miembros de 2006 al 2010.

Plan Iberoamericano de Estadística Judicial

Indicadores de carrera judicial / Número de servidores públicos

Número de jueces. Es el total de jueces y magistrados en activo y adscritos a los órganos jurisdiccionales.

Jueces

Con Gráficas Gráfica Barras Gráfica Columnas Gráfica Líneas Imprimir Gráfica

PAÍSES NO FEDERADOS Número de Servidores Públicos (Jueces)								
Año	Instancia	Ámbito	Chile	Costa Rica	España	Honduras	Nicaragua	Paraguay
2006	1a instancia	No Desglosable	0	0	0	0	129	457
		No penal	531	443	1.201	426	65	0
		Penal juvenil	0	0	81	14	17	0
		Resto penal	425	295	930	174	124	0
	2a instancia	TOTAL	956	709	2.112	614	335	457
		No Desglosable	111	0	0	0	0	100
		No Desglosable Penal	0	0	0	0	27	0
		No penal	0	46	767	3	35	0
	Cortes Supremas	Resto penal	0	13	270	6	0	0
		TOTAL	111	59	1.037	9	62	100
		No Desglosable	1	0	0	0	16	9
		No Desglosable Penal	5	0	0	0	0	0
	TOTAL	No penal	15	17	76	12	0	0
		Resto penal	0	5	15	3	0	0
		TOTAL	21	22	91	15	16	9
		No Desglosable	112	0	0	0	145	556
	TOTAL	No Desglosable Penal	5	0	0	0	27	0
		No penal	546	509	2.044	441	100	0
		Penal juvenil	0	0	81	14	17	0

Dudas y Sugerencias Fecha: 9/30/2011 Hora: 1:06 P.M.

- Dar clic en la sección “Personal Operativo” y el sistema desplegará la información del número de personas que asisten a los juzgadores en los países miembros de 2006 al 2010.

Plan Iberoamericano de Estadística Judicial

Indicadores de carrera judicial / Número de servidores públicos
Personal Operativo

Personal Operativo. Es el total del personal profesional que auxilia a cada uno de los jueces y magistrados federales tanto en el trámite como en el proyecto de resolución de todos los asuntos que conforme a su competencia federal les corresponda a los mencionados juzgadores.

Con Gráficas Gráfica Barras Gráfica Columnas Gráfica Líneas Imprimir Gráfica

PAÍSES NO FEDERADOS								
Número de Servidores Públicos (Personal Operativo)								
Año	Instancia	Ámbito	Chile	Costa Rica	España	Honduras	Nicaragua	Paraguay
2006	1a instancia	No Desglosable	0	0	0	0	277	2.058
		No penal	3.047	1.554	11.419	0	241	0
		Penal juvenil	0	0	472	0	51	0
		Resto penal	2.890	348	6.137	0	352	0
		TOTAL	5.937	1.902	18.028	0	901	2.058
	2a instancia	No Desglosable Penal	667	0	0	0	0	153
		No penal	0	0	41	1.175	0	10
		Resto penal	0	8	48	0	0	0
		TOTAL	667	49	1.223	0	22	153
		Cortes Supremas	No Desglosable	169	0	0	0	0
	No penal		0	173	123	0	3	0
	Resto penal		0	32	52	0	1	0
	TOTAL		169	205	175	0	4	118
	TOTAL		No Desglosable	836	0	0	0	277
		No Desglosable Penal	0	0	0	0	10	0
		No penal	3.047	1.768	12.717	0	256	0
		Penal juvenil	0	0	472	0	51	0
		TOTAL	4.883	1.768	13.189	0	304	2.339

Fecha: 9/30/2011 Hora: 1:07 P.M.

- Dar clic en la sección “Personal de Apoyo” y el sistema desplegará la información del número de personas que asisten en los órganos jurisdiccionales en los países miembros de 2006 al 2010.

Plan Iberoamericano de Estadística Judicial

Indicadores de carrera judicial / Número de servidores públicos
Personal Apoyo

Personal de Apoyo. Es el total de personas que realizan actividades administrativas y personales del juzgador federal, captura de datos, capacitación, limpieza, etc., adscritos a los órganos jurisdiccionales federales.

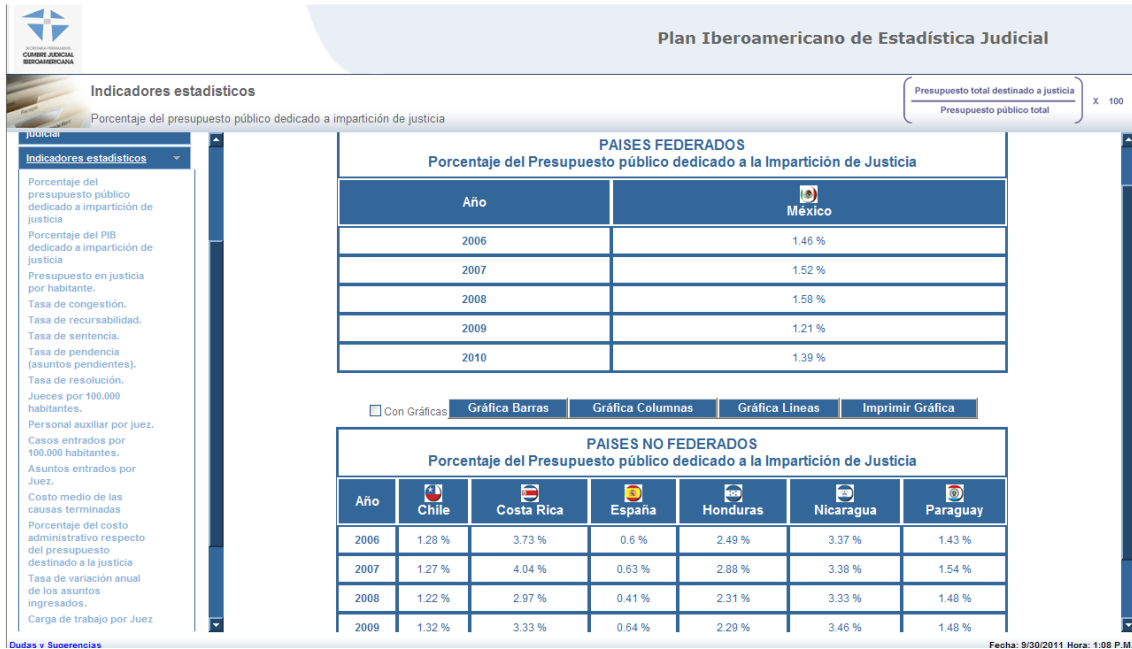
Con Gráficas Gráfica Barras Gráfica Columnas Gráfica Líneas Imprimir Gráfica

PAÍSES NO FEDERADOS								
Número de Servidores Públicos (Personal de Apoyo)								
Año	Instancia	Ámbito	Chile	Costa Rica	España	Honduras	Nicaragua	Paraguay
2006	1a instancia	No Desglosable	0	0	0	0	315	1.826
		No penal	0	0	0	0	0	0
		Penal juvenil	0	0	0	0	37	0
		Resto penal	0	0	0	0	82	0
		TOTAL	0	0	0	0	434	1.826
	2a instancia	No Desglosable Penal	0	0	0	0	82	0
		No penal	0	0	0	0	102	0
		Resto penal	0	0	0	0	0	0
		TOTAL	0	0	0	0	184	0
		Cortes Supremas	No Desglosable	0	0	0	0	82
	No penal		0	0	0	0	28	0
	Resto penal		0	0	0	0	34	0
	TOTAL		0	0	0	0	144	1.826
	No Desglosable		No Desglosable	319	0	0	0	0
		No penal	0	0	0	0	0	0
		Resto penal	0	0	0	0	0	0
		TOTAL	319	0	0	0	0	0
		TOTAL	No Desglosable	319	0	0	0	2,079
	No Desglosable Penal		0	0	0	0	83	0
	No penal		0	0	0	0	190	0
	Penal juvenil		0	0	472	0	51	0
	TOTAL		319	0	472	0	2,320	5,478

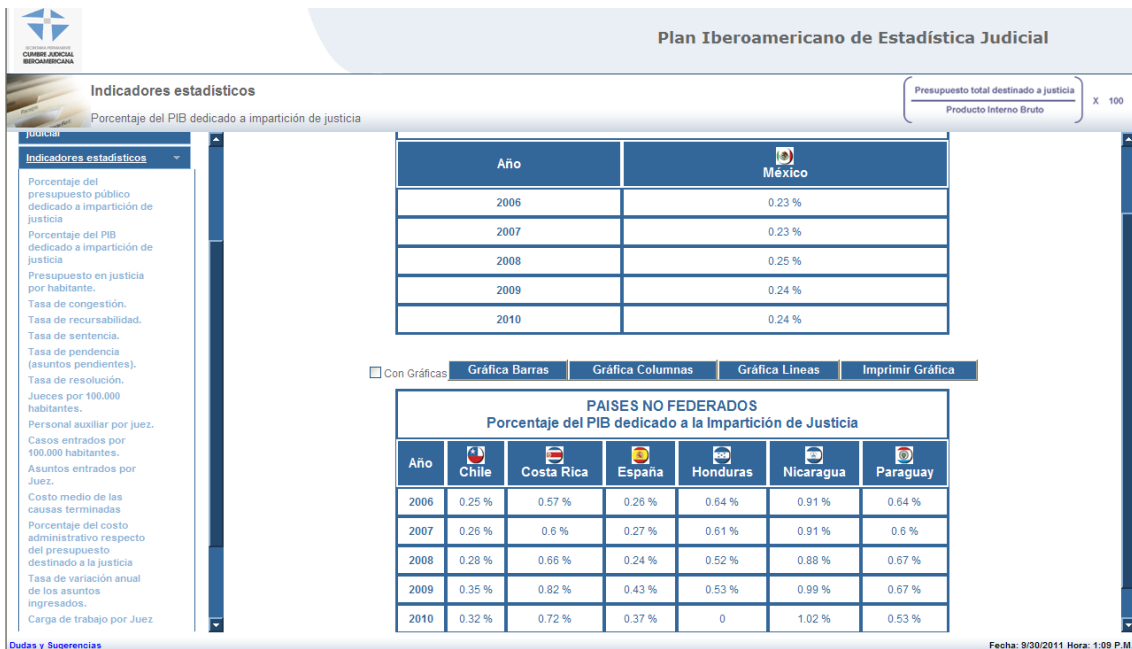
Fecha: 9/30/2011 Hora: 1:07 P.M.

VIII. Indicadores estadísticos

- Dar clic en la sección “Porcentaje del presupuesto público dedicado a impartición de justicia” y el sistema desplegará la información sobre el porcentaje de gasto en justicia sobre gasto total de los países miembros de 2006 al 2010.



- Dar clic en la sección “Porcentaje del PIB dedicado a impartición de justicia” y el sistema desplegará la información sobre el porcentaje de gasto en justicia sobre PIB de los países miembros de 2006 al 2010.



- Dar clic en la sección “Presupuesto en Justicia por habitante” y el sistema desplegará la información sobre gasto en justicia per cápita de los países miembros de 2006 al 2010.

Plan Iberoamericano de Estadística Judicial

Indicadores estadísticos: Presupuesto en justicia por habitante. Presupuesto total destinado a justicia: Número de habitantes.

PAISES FEDERADOS
Presupuesto en Justicia por habitante

Año	México
2006	20.51
2007	21.95
2008	20.75
2009	19.21
2010	24.31

Con Gráficas: Gráfica Barras, Gráfica Columnas, Gráfica Líneas, Imprimir Gráfica

PAISES NO FEDERADOS
Presupuesto en Justicia por habitante

Año	Chile	Costa Rica	España	Honduras	Nicaragua	Paraguay
2006	22.74	29.7	75.74	7.58	8.66	10.11
2007	25.72	36.11	92.16	9.92	9.25	12
2008	28.29	44.07	88.56	9.6	9.88	15.9

Fecha: 9/30/2011 Hora: 1:09 P.M.

- Dar clic en la sección “Tasa de congestión” y el sistema desplegará la información sobre la tasa en cuestión registrada en los países miembros de 2006 al 2010.

Plan Iberoamericano de Estadística Judicial

Indicadores estadísticos: Tasa de congestión. Total de casos ingresados en el año + Pendientes al inicio del año.

PAISES NO FEDERADOS
Tasa de Congestión

Año	Instancia	Ámbito	Chile	Costa Rica	España	Honduras	Nicaragua	Paraguay
2007	1a instancia	No penal	2.50	2.30	1.70	0.00	0.00	2.48
		Penal juvenil	0.00	1.21	1.50	0.00	1.32	0.00
		Resto penal	2.18	1.27	1.40	0.00	2.03	17.21
		Total	2.43	2.04	1.56	0.00	1.98	3.67
	2a instancia	No Desglosable	0.00	0.00	0.00	0.00	0.00	5.85
		No penal	0.00	1.36	2.04	0.00	0.00	0.00
		Penal juvenil	0.00	0.00	1.14	0.00	0.00	0.00
		Resto penal	0.00	1.12	1.20	0.00	1.95	0.00
		Total	0.00	1.32	1.75	0.00	1.95	5.85
	Cortes Supremas	No penal	0.00	1.13	2.77	0.00	4.55	0.00
		Resto penal	1.31	2.17	1.47	0.00	3.76	0.00
		Total	1.07	1.20	2.53	0.00	4.40	0.00
Total	No Desglosable	0.00	0.00	0.00	0.00	0.00	4.22	
	No penal	2.43	2.25	1.77	0.00	4.55	2.48	
	Penal juvenil	0.00	1.21	1.48	0.00	1.32	0.00	
	Resto penal	2.04	1.28	1.38	0.00	2.03	17.21	
	Total	1.90	2.45	1.82	0.00	0.00	3.24	
2008	1a instancia	No penal	2.01	1.37	1.74	0.00	1.25	0.00
	Penal juvenil							

Fecha: 9/30/2011 Hora: 1:09 P.M.

- Dar clic en la sección “Tasa de Recursabilidad” y el sistema desplegará la información sobre la tasa en cuestión registrada en los países miembros de 2006 al 2010.



- Dar clic en la sección “Tasa de Sentencia” y el sistema desplegará la información sobre la tasa en cuestión registrada en los países miembros de 2006 al 2010.



- Dar clic en la sección “Tasa de Pendencia” y el sistema desplegará la información sobre la tasa en cuestión registrada en los países miembros de 2006 al 2010.

Plan Iberoamericano de Estadística Judicial

Indicadores estadísticos: Tasa de pendencia (asuntos pendientes).

Total de asuntos pendientes / Total de asuntos resueltos en el año

Con Gráficas | Gráfica Barras | Gráfica Columnas | Gráfica Líneas | Imprimir Gráfica

PAÍSES NO FEDERADOS
Tasa de Pendencia

Año	Instancia	Ámbito	Chile	Costa Rica	España	Honduras	Nicaragua	Paraguay	
2006	1a instancia	No penal	0.99	1.24	0.72	0.00	0.00	0.57	
		Penal juvenil	0.00	0.33	0.64	0.00	0.11	0.00	
		Resto penal	1.05	0.35	0.33	0.00	0.83	2.22	
		Total	1.00	0.96	0.53	0.00	0.74	0.71	
	2a instancia	No Desglosable	0.00	0.00	0.00	0.00	0.00	1.60	
		No penal	0.00	0.30	1.05	0.00	0.00	0.00	
		Penal juvenil	0.00	0.00	0.15	0.00	0.00	0.00	
		Resto penal	0.00	0.22	0.17	0.00	1.13	0.00	
	Cortes Supremas	No Desglosable	0.00	0.00	0.00	0.00	0.00	0.00	
		No penal	0.00	0.13	1.48	0.00	2.58	0.00	
		Resto penal	0.00	1.34	0.44	0.00	0.18	0.00	
		Total	0.00	0.20	1.35	0.00	2.05	0.00	
	Total	No Desglosable	0.00	0.00	0.00	0.00	0.00	1.13	
		No penal	0.94	1.13	0.78	0.00	2.58	0.57	
		Penal juvenil	0.00	0.33	0.62	0.00	0.11	0.00	
		Resto penal	0.91	0.36	0.31	0.00	0.86	2.22	
			No penal	0.90	1.28	0.65	0.00	0.00	1.48

Fecha: 9/30/2011 Hora: 1:12 P.M.

- Dar clic en la sección “Tasa de Resolución” y el sistema desplegará la información sobre la tasa en cuestión registrada en los países miembros de 2006 al 2010.

Plan Iberoamericano de Estadística Judicial

Indicadores estadísticos: Tasa de resolución.

Total de asuntos resueltos / Total de asuntos ingresados en el año

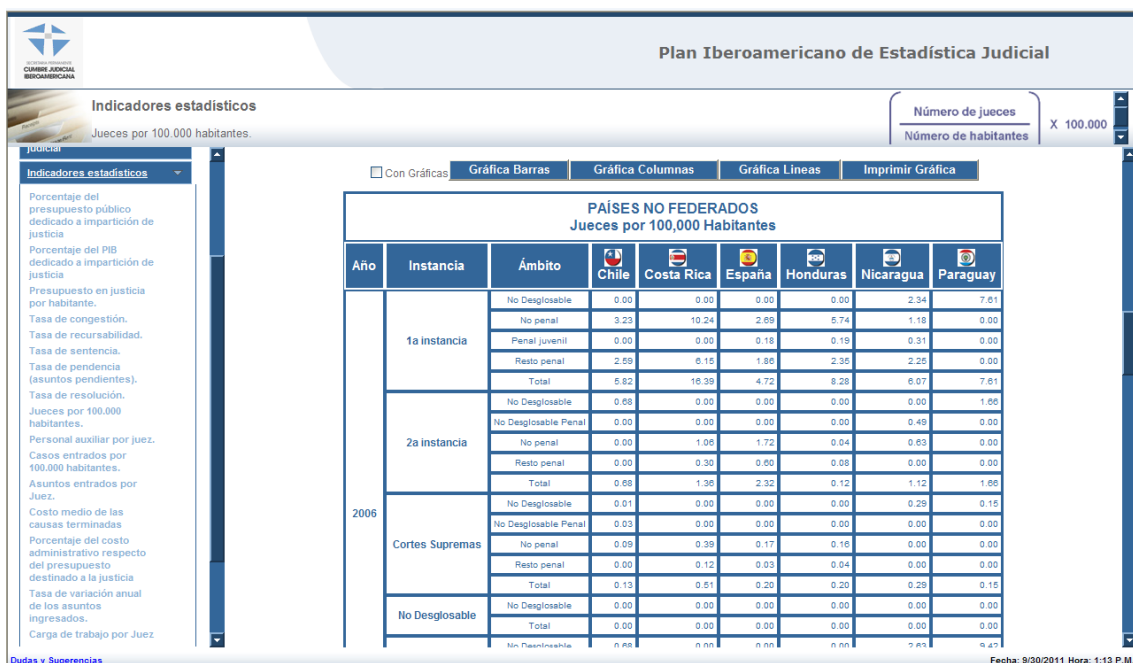
Con Gráficas | Gráfica Barras | Gráfica Columnas | Gráfica Líneas | Imprimir Gráfica

PAÍSES NO FEDERADOS
Tasa de Resolución

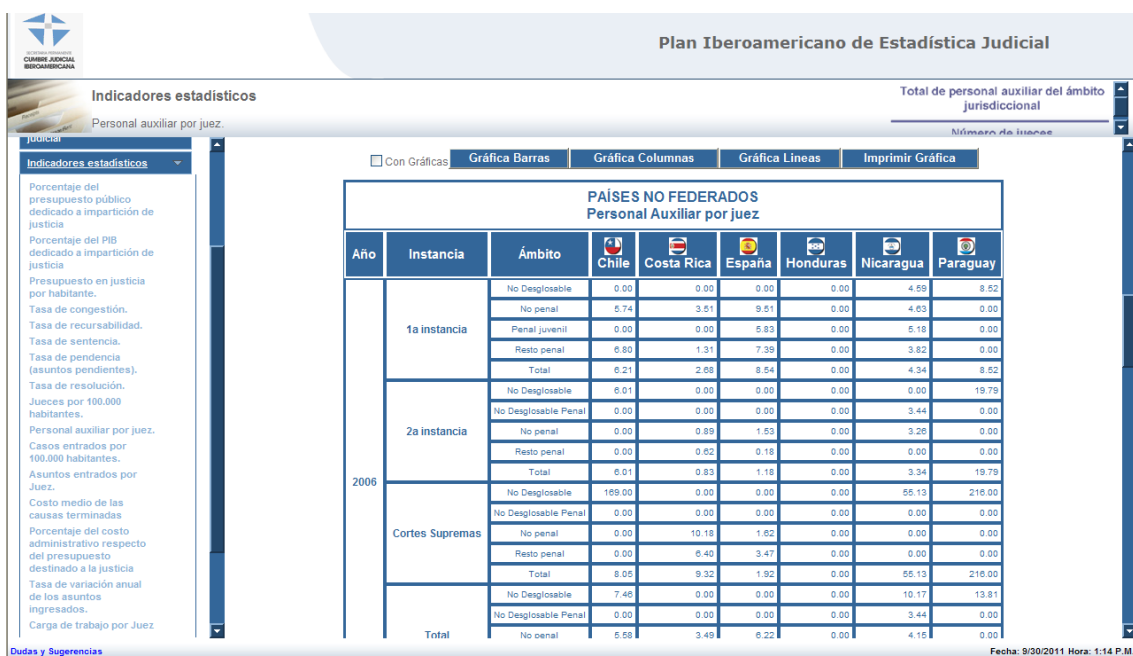
Año	Instancia	Ámbito	Chile	Costa Rica	España	Honduras	Nicaragua	Paraguay	
2006	1a instancia	No penal	0.93	0.84	0.52	0.50	0.00	0.64	
		Penal juvenil	0.00	1.22	1.02	1.03	0.90	0.00	
		Resto penal	0.78	1.05	0.98	1.01	0.55	0.31	
		Total	0.82	0.89	0.96	0.59	0.57	0.59	
	2a instancia	No Desglosable	0.00	0.00	0.00	0.00	0.00	0.39	
		No penal	1.04	1.24	1.02	0.84	0.00	0.00	
		Penal juvenil	0.00	0.00	1.01	0.00	0.00	0.00	
		Resto penal	1.09	0.95	0.95	0.87	0.73	0.00	
	Cortes Supremas	No Desglosable	0.00	0.00	0.00	0.00	0.00	2.99	
		No penal	0.98	1.05	1.13	1.18	0.44	0.00	
		Resto penal	0.57	0.73	1.11	0.94	0.59	0.00	
		Total	0.81	1.03	1.12	1.11	0.47	2.99	
	Total	No Desglosable	0.00	0.00	0.00	0.00	0.00	0.52	
		No penal	0.84	0.89	0.94	0.55	0.44	0.64	
		Penal juvenil	0.00	1.22	1.02	1.03	0.90	0.00	
		Resto penal	0.81	1.04	0.98	0.95	0.56	0.31	
			No penal	0.63	0.83	0.96	0.10	0.00	0.53

Fecha: 9/30/2011 Hora: 1:12 P.M.

- Dar clic en la sección “Jueces por 100,000 habitantes” y el sistema desplegará la información sobre el indicador en cuestión registrada en los países miembros de 2006 al 2010.



- Dar clic en la sección “Personal Auxiliar por juez” y el sistema desplegará la información sobre el indicador en cuestión registrada en los países miembros de 2006 al 2010.



- Dar clic en la sección “Casos entrados por 100,000 habitantes” y el sistema desplegará la información sobre el indicador en cuestión registrada en los países miembros de 2006 al 2010.

Plan Iberoamericano de Estadística Judicial

Indicadores estadísticos: Casos entrados por 100.000 habitantes. Total de casos ingresados / Número de habitantes X 100.000

Con Gráficas: Gráfica Barras, Gráfica Columnas, Gráfica Líneas, Imprimir Gráfica

PAÍSES NO FEDERADOS
Casos entrados por 100,000 habitantes

Año	Instancia	Ámbito	Chile	Costa Rica	España	Honduras	Nicaragua	Paraguay
2006	1a instancia	No penal	9,884.68	8,099.38	3,193.03	587.85	0.00	1,043.31
		Penal juvenil	0.00	229.75	77.98	17.14	69.51	0.00
		Resto penal	2,521.80	2,421.99	2,854.03	116.21	854.07	194.62
		Total	12,406.38	10,751.12	6,125.01	721.00	923.58	1,237.93
	2a instancia	No Desplazable	0.00	0.00	0.00	0.00	0.00	142.08
		No penal	340.39	287.00	536.07	37.95	0.00	0.00
		Penal juvenil	0.00	0.00	3.43	0.00	0.00	0.00
		Resto penal	291.04	37.33	280.97	22.84	79.80	0.00
	Cortes Supremas	No penal	631.44	324.34	820.48	60.79	79.80	142.08
		No Desplazable	0.00	0.00	0.00	0.00	0.00	7.75
		No penal	30.18	414.88	65.34	25.70	21.87	0.00
		Resto penal	21.86	39.09	9.20	11.48	4.58	0.00
	Total	Total	52.04	483.97	74.54	37.18	26.45	7.75
		No Desplazable	0.00	0.00	0.00	0.00	0.00	149.84
		No penal	10,255.16	8,801.27	3,794.43	651.30	21.87	1,043.31
		Penal juvenil	0.00	229.75	81.39	17.14	69.51	0.00
	Total	Resto penal	2,834.70	2,498.41	3,154.20	150.53	938.45	194.62
		No penal	13,787.02	9,601.08	3,314.61	828.92	0.00	1,176.77

Fecha: 9/30/2011 Hora: 1:14 P.M.

- Dar clic en la sección “Casos entrados por Juez” y el sistema desplegará la información sobre el indicador en cuestión registrada en los países miembros de 2006 al 2010.

Plan Iberoamericano de Estadística Judicial

Indicadores estadísticos: Asuntos entrados por Juez. Total de asuntos ingresados / Total de Jueces

Con Gráficas: Gráfica Barras, Gráfica Columnas, Gráfica Líneas, Imprimir Gráfica

PAÍSES NO FEDERADOS
Casos entrados por Juez

Año	Instancia	Ámbito	Chile	Costa Rica	España	Honduras	Nicaragua	Paraguay
2006	1a instancia	No penal	3,058.95	790.84	1,188.65	102.30	0.00	0.00
		Penal juvenil	0.00	0.00	430.31	89.79	225.82	0.00
		Resto penal	975.06	393.90	1,542.74	49.53	380.38	0.00
		Total	4,265.06	1,285.77	3,898.17	262.10	579.61	0.00
	2a instancia	No Desplazable	0.00	0.00	0.00	0.00	0.00	85.38
		No penal	0.00	269.91	312.40	938.00	0.00	0.00
		Resto penal	0.00	124.23	465.25	282.33	0.00	0.00
		Total	0.00	483.83	705.19	1,127.00	0.00	85.38
	Cortes Supremas	No Desplazable	0.00	0.00	0.00	0.00	0.00	51.78
		No penal	330.67	1,055.76	384.37	168.83	0.00	0.00
		Resto penal	0.00	338.20	274.33	283.67	0.00	0.00
		Total	330.67	1,510.69	740.60	393.86	0.00	51.78
	Total	No Desplazable	0.00	0.00	0.00	0.00	0.00	186.74
		No penal	8,712.63	2,928.84	2,940.12	930.77	0.00	0.00
		Penal juvenil	0.00	0.00	430.31	90.79	225.82	0.00
		Resto penal	975.06	1,149.82	5,036.46	293.76	380.38	0.00
	Total	No penal	5,158.16	804.93	1,217.00	110.92	0.00	0.00
		Penal juvenil	0.00	0.00	411.75	89.79	198.35	0.00

Fecha: 9/30/2011 Hora: 1:14 P.M.

- Dar clic en la sección “Costo medio de las causas terminadas” y el sistema desplegará la información sobre el indicador en cuestión registrada en los países miembros de 2006 al 2010.

Plan Iberoamericano de Estadística Judicial

Indicadores estadísticos Presupuesto total destinado a Justicia

Costo medio de las causas terminadas Total de causas terminadas

Con Gráficas [Gráfica Barras](#) [Gráfica Columnas](#) [Gráfica Líneas](#) [Imprimir Gráfica](#)

PAISES FEDERADOS
Costo medio de las causas terminadas

Año	México
2006	3,357.62
2007	3,482.70
2008	2,538.80
2009	2,773.45
2010	3,289.11

Con Gráficas [Gráfica Barras](#) [Gráfica Columnas](#) [Gráfica Líneas](#) [Imprimir Gráfica](#)

PAISES NO FEDERADOS
Costo medio de las causas terminadas

Año	Chile	Costa Rica	España	Honduras	Nicaragua	Paraguay
2006	208.27	283.47	1,117.73	1,468.03	1,442.54	1,257.02
2007	220.36	328.61	1,323.96	3,390.62	1,173.12	1,590.10

Dudas y Sugerencias Fecha: 9/30/2011 Hora: 1:15 P.M.

- Dar clic en la sección “Porcentaje del costo administrativo respecto del presupuesto destinado a la justicia” y el sistema desplegará la información sobre el indicador en cuestión registrada en los países miembros de 2006 al 2010.

Plan Iberoamericano de Estadística Judicial

Indicadores estadísticos Presupuesto total destinado a la operación

Porcentaje del costo administrativo respecto del presupuesto destinado a la justicia Presupuesto del poder judicial X 100

Con Gráficas [Gráfica Barras](#) [Gráfica Columnas](#) [Gráfica Líneas](#) [Imprimir Gráfica](#)

Año	México
2006	8.19
2007	7.38
2008	10.16
2009	8.85
2010	8.17

Con Gráficas [Gráfica Barras](#) [Gráfica Columnas](#) [Gráfica Líneas](#) [Imprimir Gráfica](#)

PAISES NO FEDERADOS
Porcentaje del costo administrativo respecto del presupuesto destinado a la justicia

Año	Chile	Costa Rica	España	Honduras	Nicaragua	Paraguay
2006	24.12	37.13	0	37.48	23.69	16.15
2007	22.82	37.64	0	46.5	24.5	15.33
2008	22.77	33.73	0	41.68	22.61	15.23
2009	22.82	36.24	0	39.13	38.42	15.23
2010	21.78	35.69	0	0	40.01	15.56

Dudas y Sugerencias Fecha: 9/30/2011 Hora: 1:15 P.M.

- Dar clic en la sección “Tasa de variación anual de los asuntos ingresados” y el sistema desplegará la información sobre el indicador en cuestión registrada en los países miembros de 2006 al 2010.



- Dar clic en la sección “Carga de trabajo por juez” y el sistema desplegará la información sobre el indicador en cuestión registrada en los países miembros de 2006 al 2010.



IX. Área privada

- Dar clic en la sección “Área privada” y el sistema desplegará el acceso del área privada.

Plan Iberoamericano de Estadística Judicial

Área Privada

Registro.

Para entrar a esta área debe estar registrado

Identifíquese

Usuario

Contraseña

Enviar

Fecha: 9/30/2011 Hora: 1:17 P.M.

X. Carrera judicial

- Dar clic en la sección “Carrera Judicial” y el sistema desplegará la información sobre la estructura de carrera judicial de los países miembros; se debe elegir cada país.

Plan Iberoamericano de Estadística Judicial

Carrera Judicial / Estructura Carrera Judicial

Resumen Países

	Mixtos Penal-No Penal			No Penal			Penal			OTROS		
	% mujeres	Edad media	Antigüedad media	% mujeres	Edad media	Antigüedad media	% mujeres	Edad media	Antigüedad media	% mujeres	Edad media	Antigüedad media
Chile	34.4%	57.47	20.55	71.4%	44.82	12.80	64.2%	44.0	13.44	-	0	0
Costa Rica	47.6%	41.14	16.77	49.6%	41.54	18.60	54.7%	41.8	18.03	45.5%	43.63	10.42
España	48.0%	44.39	13.90	43.3%	47.81	15.90	45.6%	46.9	14.32	0.0%	45.24	18.0
Honduras	-	0	0	55.9%	44.5	10.85	63.9%	22.80	9.53	-	0	0
México	17.1%	50.31	23.46	20.7%	54.73	27.41	28.2%	55.94	23.81	-	0	0
Nicaragua	58.0%	42.7	8.30	60.4%	46.30	10.42	66.7%	44.82	9.46	25.0%	65.81	13.07
Paraguay	-	0	0	32.1%	54.78	12.22	31.0%	40.22	10.12	-	0	0
República Dominicana	56.0%	45.26	9.14	44.3%	48.56	11.6	47.0%	45.75	10.57	-	0	0

Fecha: 9/30/2011 Hora: 1:18 P.M.

XI. Fórmulas utilizadas

- Dar clic en la sección “Fórmulas utilizadas” y el sistema desplegará el documento donde se describen las fórmulas empleadas por el sistema para el cálculo de los indicadores.

Plan Iberoamericano de Estadística Judicial

Fórmulas utilizadas

Quénes somos

Indicadores socioeconómicos

Indicadores presupuestales

Indicadores jurisdiccionales

Indicadores de carrera judicial

Indicadores estadísticos

Área privada

Carrera Judicial

Fórmulas utilizadas

Representantes

INDICADORES ESTADÍSTICOS PLIEJ¹

1. Porcentaje del presupuesto público dedicado a impartición de justicia.

$$\left(\frac{\text{Presupuesto total destinado a justicia}}{\text{Presupuesto público total}} \right) \times 100$$

Fecha: 10/26/2011 Hora: 10:26 A.M.

XII. Ventana de captura (Área privada)

En la ventana de captura se podrá ingresar la información relacionada con los datos estadísticos, por ejemplo: datos socioeconómicos, presupuestales, jurisdiccionales, y de carrera judicial, por cada uno de los 23 países miembros de la Comunidad Iberoamericana de Naciones.

Es importante señalar que esta información solo podrá ser mostrada cuando el país que la capture realice la orden de publicación; este procedimiento se encuentra indicado en el apartado “Publicación de estadística” del presente documento.

Para ingresar al módulo de captura se deberá contar con un nombre de usuario y contraseña asignados para cada país.

1. Abrir una sesión del Internet Explorer
2. En la línea de búsqueda escribir la dirección electrónica <http://201.144.115.12/pliej/>

Se abrirá la ventana del portal del Plan Iberoamericano de Estadística Judicial (PLIEJ).

3. Hacer clic en “Área privada”, se habilitarán los cuadros de texto para ingresar el nombre de usuario y contraseña.

Plan Iberoamericano de Estadística Judicial

Área Privada

Registro.

Quienes somos

Indicadores socioeconómicos

Indicadores presupuestales

Indicadores jurisdiccionales

Indicadores de carrera judicial

Indicadores estadísticos

Área privada

Carrera Judicial

Fórmulas utilizadas

Representantes

Para entrar a esta área debe estar registrado
Identifíquese

Usuario

Contraseña

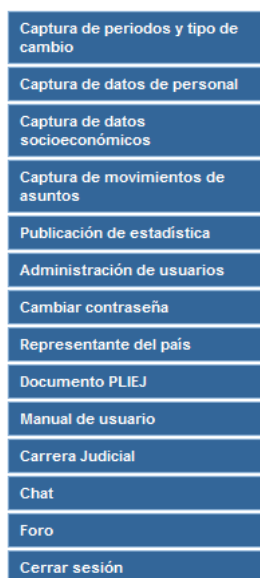
Enviar

Dudas y Sugerencias

Fecha: 10/5/2011

4. Una vez ingresados el nombre de usuario y contraseña, hacer clic en el botón “Enviar”.

Se ingresará a la ventana de captura:





La ventana está conformada por el Menú de captura, en el cual se podrá ingresar la siguiente información:

- Captura de periodos y tipo de cambio
- Captura de datos de personal
- Captura de datos socioeconómicos
- Captura de movimientos de asuntos
- Publicación de estadística
- Administración de usuarios
- Cambiar contraseña
- Representante del país
- Documento PLIEJ
- Manual de usuario
- Carrera judicial
- Chat
- Foro
- Cerrar sesión

Es importante señalar que el ingreso de la información deberá iniciarse con la captura del periodo y el tipo de cambio promedio del año respecto del país en el que se está efectuando la actividad, para que el sistema procese la conversión de la moneda a dólares americanos.

XIII. Captura de periodos y tipo de cambio

1. Hacer clic “Captura de periodos y tipo de cambio”, se habilitarán la sección de “Captura de periodos y tipo de cambio”.
 2. En el campo “Año” ingresar el año que se desea publicar.
 3. Ingresar el tipo de cambio en el campo “Tipo de cambio” (promedio anual del tipo de cambio).
 5. Hacer clic en el botón “Guardar”.
- Se mostrará la información capturada en columnas, misma que podrá ser modificada. Una vez publicada, ésta no podrá ser cambiada.

Captura de periodos y tipo de cambio		
Año		
Media anual de tipo de cambio		
<input type="button" value="Guardar"/> <input type="button" value="Cancelar"/> <input type="button" value="Regresar"/>		
Editar/Borrar	Año	Media anual de tipo de Cambio
	2006	10.8750
	2007	10.8662
	2008	13.5383
	2009	13.0587
	2010	12.3571
 	2020	10.0000

XIV. Captura de datos de personal

1. Hacer clic en “Captura de datos de personal”, elegir el año.
2. En el campo “Instancia” elegir la instancia que se desea modificar o ingresar.
3. En el campo “Ámbito” elegir el ámbito que se desea modificar o ingresar.
4. Agregar el número de jueces, operación de tribunales y de apoyo.
5. Hacer clic en el botón “Guardar”.
6. Repetir los pasos del uno al cinco para llenar todos los datos.
7. Se puede agregar un comentario a cada sección de datos introducidos, para ello debe de dar clic en “Agregar”.

Para modificar la información:


1. Hacer clic en el botón de la columna “Editar”.
2. Modificar la información deseada.
3. Hacer clic en el botón “Guardar”.

Para eliminar la información:

1. Hacer clic en el botón “X”. Se mostrará el siguiente cuadro de diálogo.



2. Hacer clic en el botón “aceptar”.


Plan Iberoamericano de Estadística Judicial

Bienvenido
México - Jorge Antonio Cruz Ramos

Captura de periodos y tipo de cambio

Captura de datos de personal

Captura de datos socioeconómicos

Captura de movimientos de asuntos

Publicación de estadística

Administración de usuarios

Cambiar contraseña

Representante del país

Documento PLICJ

Manual de usuario

Carrera Judicial

Chat

Foro

Cerrar sesión

Datos informativos (Seleccione el año, únicamente)

Indique el año 2006 ▼

Instancia	Ámbito	DATOS DE PERSONAL			
		Jueces	Operación tribunales	Apoyo	TOTAL
Sin Valor	Sin Valor	0	0	0	0

Guardar
Cancelar
Regresar

Editar/Borrar	Año	Instancia	Ámbito	Jueces	Op. Tribunales	Apoyo	TOTAL	Estátus	Comentarios
	2006	1a instancia	No penal	53	1777	180	1937	Sin Publicar	Aceptar
	2006	1a instancia	Resto penal	52	1388	156	1524	Sin Publicar	Aceptar
	2006	1a instancia	Penal juvenil	0	0	0	0	Sin Publicar	Aceptar
	2006	1a instancia	Miudos	191	6281	573	6854	Sin Publicar	Aceptar
	2006	2a instancia	No penal	303	4837	957	5894	Sin Publicar	Aceptar
	2006	2a instancia	Resto penal	75	1207	237	1444	Sin Publicar	Aceptar
	2006	2a instancia	Miudos	232	4011	686	4707	Sin Publicar	Aceptar
	2006	Cortes Supremas	No penal	0	0	0	0	Sin Publicar	Aceptar
	2006	Cortes Supremas	Resto penal	0	0	0	0	Sin Publicar	Aceptar

Dudas y Sugerencias
Fecha: 10/25/2011 Hora: 11:12 A.M.

XV. Captura de datos socioeconómicos

1. Hacer clic en “Captura de datos socioeconómicos”, elegir el año.
2. En la sección “DATOS SOCIOECONÓMICOS” ingresar:
 - Presupuesto público año
 - Total operación tribunales
 - Operación administrativa tribunales
 - Inversión y desarrollo en tribunales
 - P.I.B. Nacional
3. En la sección “DATOS DE POBLACIÓN” ingresar:
 - Población
 - Población femenina
 - Población masculina
 - Población femenina menor a 18 años
 - Población masculina menor a 18 años
 - Comentarios
4. Hacer clic en el botón “Guardar”.
5. Repetir los pasos del uno al cuatro para llenar todos los datos.
7. Se puede agregar un comentario a cada sección de datos introducidos, para ello debe de dar clic en “Agregar”.

Datos informativos (Seleccione el año, únicamente)					
Indique el año		2006			

DATOS SOCIOECONÓMICOS (Expresado en USD)					
Presupuesto público año	Total operación tribunales	Operación administrativa tribunales	Inversión y desarrollo en tribunales	TOTAL	P.I.B Nacional
\$ 147804000000	\$ 1907259603	\$ 176183271	\$ 67199665	\$ 2150642539	\$ 95441900000

DATOS DE POBLACIÓN					
Población	Población femenina	Población masculina	Población femenina menor a 18 años	Población masculina menor a 18 años	Comentarios
Num. 104874282	Num. 53219640	Num. 51654642	Num. 18908945	Num. 19606790	Agregar

Guardar	Regresar
-------------------------	--------------------------

XVI. Captura de movimiento de asuntos

1. Hacer clic en “Captura de movimiento de asuntos”, elegir el año.
2. En el campo “Instancia” elegir la instancia que se desea modificar o ingresar.
3. En el campo “Ámbito” elegir el ámbito que se desea modificar o ingresar.
4. En el campo “Motivo de ingreso” elegir el motivo del asunto.
5. Agregar:
 - Casos ingresados
 - Casos terminados
 - Casos terminados por sentencia
 - Casos pendientes
6. Hacer clic en el botón “Guardar”.
7. Repetir los pasos del uno al seis para llenar todos los datos.
8. Se puede agregar un comentario a cada sección de datos introducidos, para ello debe de dar clic en “Agregar”.

Para modificar la información:

1. Hacer clic en el botón de la columna “Editar”.
2. Modificar la información deseada.
3. Hacer clic en el botón “Guardar”.

Para eliminar la información:

1. Hacer clic en el botón “X”. Se mostrará el siguiente cuadro de diálogo.



2. Hacer clic en el botón “aceptar”.

Indique los datos solicitados										
Año		2006								
Fase		Declarativa								
Instancia		Sin Valor								
Ámbito		Sin Valor								
Motivo ingreso		Sin Valor								
DATOS NUMÉRICOS										
Casos ingresados										
Casos terminados										
Casos terminados por sentencia										
Casos pendientes										
		Guardar		Cancelar		Regresar				
Editar	Borrar	Fase	Instancia	Ámbito	Motivo ingreso	Casos ingresados	Casos pendientes	Casos terminados	Casos terminados por sentencia	Comentarios
		Declarativa	1a instancia	No penal	Casos originales	210597	33188	210580	148057	Agregar
		Declarativa	1a instancia	No penal	Recursos	0	0	0		Agregar
		Declarativa	1a instancia	No penal	No desglosable	0	0	0		Agregar
		Declarativa	2a instancia	No penal	Casos originales	128502	27356	127452	106446	Agregar

XVII. Publicación de estadística

El módulo permite publicar la información capturada, una vez que ésta haya sido publicada no podrá ser modificada o eliminada.

Para publicar la información:

1. Hacer clic en “Publicación de estadística”.

Se habilitará el módulo de publicación de periodos y datos.

2. Hacer clic en la casilla de verificación del periodo que se desea publicar

3. Hacer clic en el botón “Guardar”.

The screenshot shows the 'Plan Iberoamericano de Estadística Judicial' web interface. On the left is a navigation menu with options like 'Captura de periodos y tipo de cambio', 'Captura de datos de personal', etc. The main area displays a table of records with columns for selection, description, year, count, and date. A 'Total de registros: 18' is shown below the table. At the bottom are 'Guardar' and 'Regresar' buttons.

<input checked="" type="checkbox"/>	Concentrado nacional	2007	10.8662	31/12/2007
<input checked="" type="checkbox"/>	Suprema Corte de Justicia de la Nación	2007	10.8662	31/12/2007
<input checked="" type="checkbox"/>	Tribunal Superior de Justicia del Estado de Yucatán	2007	10.8662	31/12/2007
<input checked="" type="checkbox"/>	Concentrado nacional	2008	13.5383	31/12/2008
<input checked="" type="checkbox"/>	Suprema Corte de Justicia de la Nación	2008	13.5383	31/12/2008
<input checked="" type="checkbox"/>	Tribunal Superior de Justicia del Estado de Yucatán	2008	13.5383	31/12/2008
<input checked="" type="checkbox"/>	Concentrado nacional	2009	13.0587	31/12/2009
<input checked="" type="checkbox"/>	Suprema Corte de Justicia de la Nación	2009	13.0587	31/12/2009
<input checked="" type="checkbox"/>	Tribunal Superior de Justicia del Estado de Yucatán	2009	13.0587	31/12/2009
<input checked="" type="checkbox"/>	Concentrado nacional	2010	12.3571	31/12/2010
<input checked="" type="checkbox"/>	Suprema Corte de Justicia de la Nación	2010	12.3571	31/12/2010
<input checked="" type="checkbox"/>	Tribunal Superior de Justicia del Estado de Yucatán	2010	12.3571	31/12/2010
<input type="checkbox"/>	Concentrado nacional	2020	10.0000	01/01/1899
<input type="checkbox"/>	Suprema Corte de Justicia de la Nación	2020	10.0000	01/01/1899
<input type="checkbox"/>	Tribunal Superior de Justicia del Estado de Yucatán	2020	10.0000	01/01/1899

XVIII. Cambiar contraseña

El sistema permite realizar el cambio de la contraseña asignada por el administrador de usuarios.

Para cambiar la contraseña:

1. Hacer clic en “Cambiar contraseña”.

2. En los cuadros “Contraseña anterior”, “Contraseña Nueva” y “Confirmar contraseña”, escribir los datos que corresponda.

Cambiar contraseña

Contraseña anterior

Contraseña Nueva

Confirmar contraseña

3. Hacer clic en el botón cambiar.

XIX. Representante del país

El sistema contiene la información de los representantes de los países miembros del PLIEJ, para acceder a la información debe de dar clic en el botón “Representante del país” y se accederá a la información siguiente:

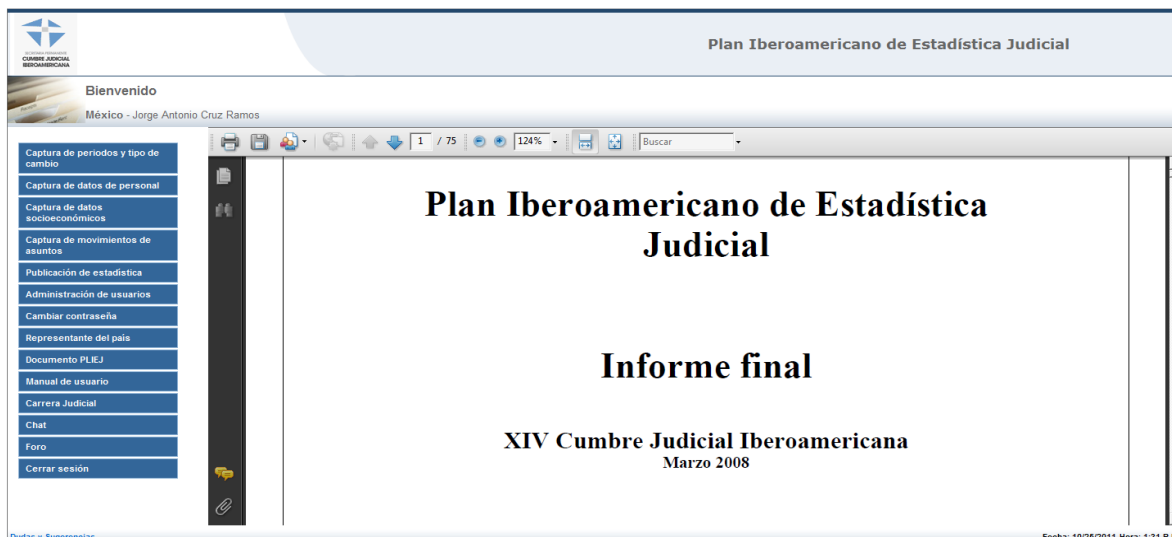


The screenshot shows the website interface with a sidebar menu on the left and a table of representatives in the main content area. The table has four columns: País, Nombre, Telefono, and Correo Electronico. The data is as follows:

País	Nombre	Telefono	Correo Electronico
ARGENTINA	M. VALERIA QUIROGA	5411 4011 1392 54911 4185 6379	mvalquirga@jusbaire.gov.ar
CHILE	ROSSANA VICTORIA DEL VALLE SARNO		rdevalle@njud.cl rossanadelvalle@gmail.com
COSTA RICA	FRANKLIN GONZÁLEZ MORALES	2295 4444 8882 2463	fgonzalezm@poder-judicial.go.cr
ESPAÑA	ILDEFONSO VILLÁN CRIADO	34 91 700 6313	ildefonso.villan@copi.es
	JORGE CARRERA DOMÉNECH	34 91 700 5908	jcarrera@copi.es
GUATEMALA	ROXANA GARCÍA DEL AGUILA	502 2248 7000 ext. 4516	rogarcia@pi.qob.gt
HONDURAS	VERÓNICA CONCEPCIÓN FERRUFINO		vferrufino.ceddi@poderjudicial.qob.hn
	JORGE ANTONIO CRUZ RAMOS	5490 8344	jcr@cij.qob.mx
MÉXICO	MARA GÓMEZ PÉREZ	4113 1739	mgoomez@mail.scjn.qob.mx

XX. Documento PLIEJ

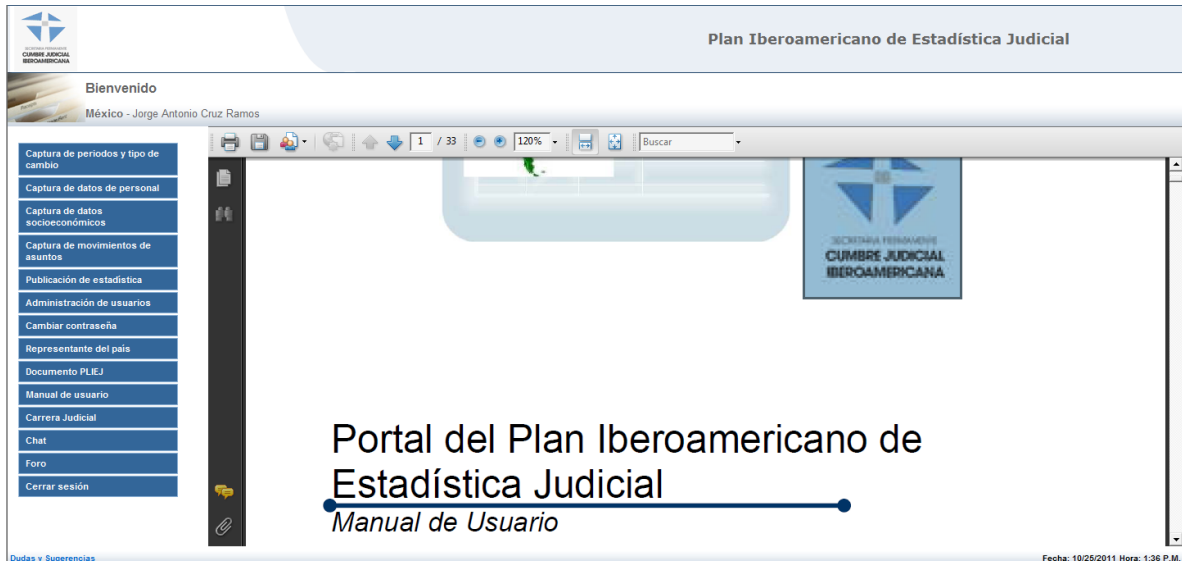
Para acceder al informe de actividades del Plan Iberoamericano de Estadística judicial, dar clic en “Documento PLIEJ” y se desplegará el siguiente documento:



The screenshot shows the website interface with the 'Documento PLIEJ' menu item selected in the sidebar. The main content area displays the title 'Plan Iberoamericano de Estadística Judicial' and 'Informe final' for the 'XIV Cumbre Judicial Iberoamericana' held in 'Marzo 2008'. The browser's address bar shows the URL 'http://www.plan-iej.org/...' and the page number '1 / 75'. The date and time in the bottom right corner are 'Fecha: 10/29/2011 Hora: 1:31 P.M.'.

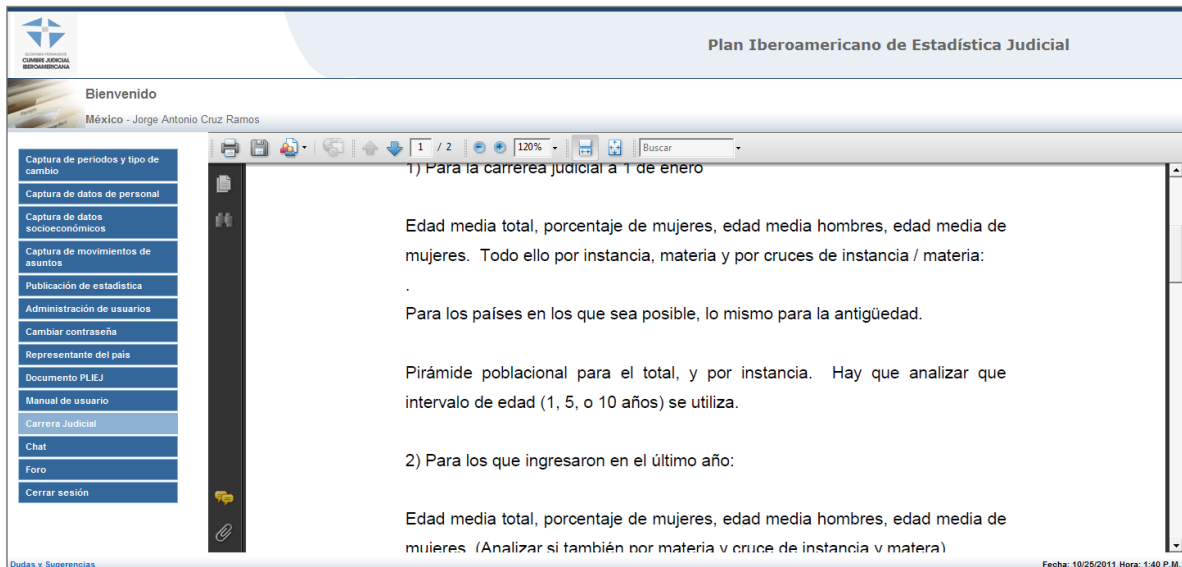
XXI. Manual de usuario

Para visualizar este manual debe dar clic en el botón “Manual de usuario”:



XXII. Carrera judicial

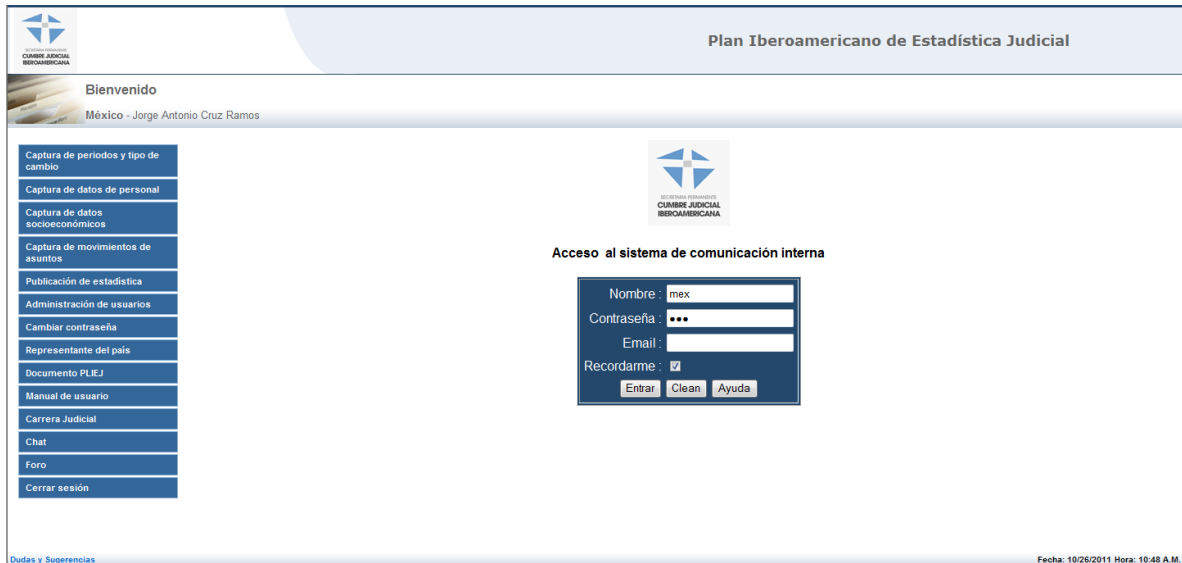
Para visualizar este documento debe dar clic en el botón “Carrera judicial”:



XXIII. Chat

El sistema tiene integrado un chat para facilitar la comunicación entre los representantes de los países miembros, para acceder a él debe:

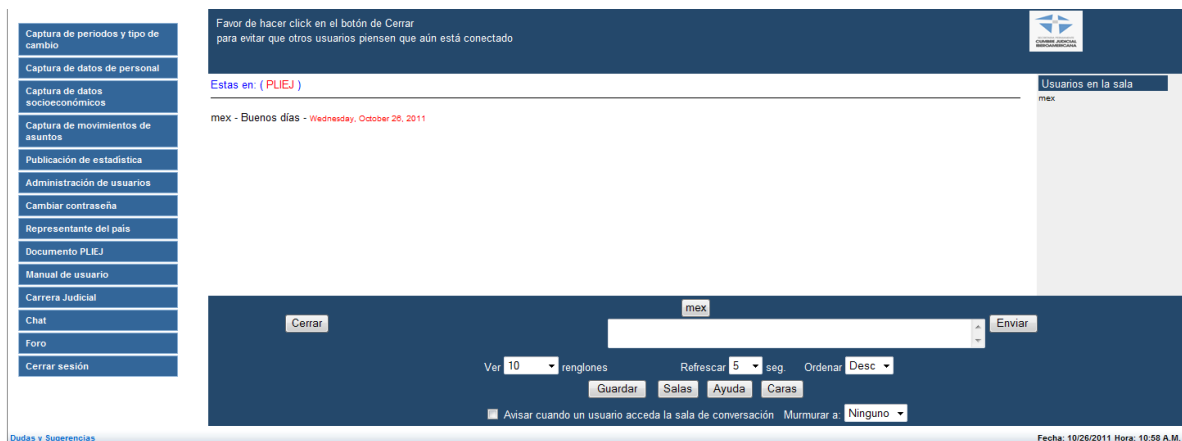
1. Dar clic en el botón “Chat”, después introducir su nombre, contraseña y dar clic en el botón “Entrar”



2. Seleccionar la sala de chat.



El entorno de la herramienta se muestra en la siguiente imagen:



XXIV. Foro

Para reforzar la comunicación efectiva entre los representantes de los países miembros el portal cuenta con un foro de discusión, el usuario debe de dar clic en el botón “Foro”.

The screenshot displays the user interface of the Plan Iberoamericano de Estadística Judicial website. At the top, the logo of the Iberoamerican Statistical Plan is visible on the left, and the title "Plan Iberoamericano de Estadística Judicial" is centered. Below the title, a welcome message "Bienvenido" and the user's name "México - Jorge Antonio Cruz Ramos" are shown. A navigation menu on the left lists various administrative functions such as "Captura de periodos y tipo de cambio", "Administración de usuarios", and "Cerrar sesión". The main content area is divided into three sections: "Account Login" with fields for username and password, "Forum" with a table of discussion topics, and "Usuarios en línea" showing online statistics. The forum table lists three categories: "General", "Estadística", and "Técnico", each with 0 threads and 0 posts. The date "miércoles, 26 de octubre de 2011" and the time "Fecha: 10/26/2011 Hora: 11:01 A.M." are also visible.

Forums	Threads	Posts	Last Post
General	0	0	None
Estadística	0	0	None
Técnico	0	0	None

XXV. Cerrar sesión

Finalmente el botón de “Cerrar sesión” saca al usuario del área privada.